

RELATÓRIO MENSAL DE ATIVIDADES

Outubro de 2023

GRUPO DP4



Documento assinado digitalmente, conforme MP nº 2.200-2/2001, Lei nº 11.419/2006, resolução do Projudi, do TJPR/OE
Validação deste em <https://projudi.tjpr.jus.br/projudi/> - Identificador: PJYEG WHHLK 9ZJ68 QSHFD

CONTATO

CURITIBA - PR

Tel.: (41) 3206-2754 | (41) 99189-2968
Av. Cândido de Abreu, 776, Sala 1306
Ed. World Business, Centro Cívico
CEP: 80530-000

MARINGÁ - PR

Tel.: (44) 3226-2968 | (44) 9 9127-2968
Av. Mauá, nº 2720, Sala 04,
Ed. Villaggio Di Itália, Zona 03
CEP: 87050-020

SÃO PAULO - SP

Tel.: (11) 3135-6549 | (11) 98797-8850
Av. Paulista, nº 302 - 9º Andar
Ed. José Martins Borges - Bela Vista
CEP: 01310-000

www.marquesadmjudicial.com.br
marcio@marquesadmjudicial.com.br

Excelentíssima Senhora Doutora Juíza de Direito da 1ª Vara de Falências e Recuperação Judicial de Curitiba – Estado do Paraná.

Dra. Mariana Gluscynski Fowler Gusso

Preliminarmente, cumpre informar que a apresentação do relatório mensal das atividades do devedor à Juíza, para a devida juntada nos autos de Recuperação Judicial, faz parte do rol de deveres do Administrador Judicial, nos termos do art. 22, inc. II, alínea “c” da Lei 11.101/2005.


O presente relatório reúne e sintetiza as informações referentes ao **mês de outubro de 2023**, das Recuperandas **VEV COMÉRCIO DE MEDICAMENTOS LTDA (CNPJ nº 22.771.751/0001-44)**, **VEV COMÉRCIO DE MEDICAMENTOS LTDA – FILIAL 1 ES. (CNPJ nº 22.771.751/0002-25)**, **VEV COMÉRCIO DE MEDICAMENTOS LTDA – FILIAL 2 SC. (CNPJ nº 22.771.751/0003-06)**, **DISPAR DISTRIBUIDORA DE MEDICAMENTOS LTDA – EPP. (CNPJ nº 9.195.971/0001-62)**, **DISPAR DISTRIBUIDORA DE MEDICAMENTOS LTDA – FILIAL 1 RS. (CNPJ nº 19.195.971/0002-43)**, **DISPAR DISTRIBUIDORA DE MEDICAMENTOS LTDA – FILIAL 2 MS. (CNPJ nº 19.195.971/0005-96)**, **DISPAR DISTRIBUIDORA DE MEDICAMENTOS LTDA – FILIAL 3 SP. (CNPJ nº 19.195.971/0003-24)**, **DISPAR DISTRIBUIDORA DE MEDICAMENTOS LTDA – FILIAL 4 ES. (CNPJ nº 19.195.971/0004-05)**, **DISPAR DISTRIBUIDORA DE MEDICAMENTOS LTDA – FILIAL 5 SC. (CNPJ nº 19.195.971/0006-77)**, **AZUL FARMA DISTRIBUIDORA DE MEDICAMENTOS LTDA (CNPJ nº 26.476.117/0001-30)**, **AIKON COMÉRCIO DE MEDICAMENTOS LTDA – EPP. (CNPJ nº 09.661.689/0001-70)**, **TOP FARMA DISTRIBUIDORA DE MEDICAMENTOS LTDA – EPP (CNPJ nº 10.805.902/0001-59)**, **E.L.M. PARTICIPAÇÕES LTDA (CNPJ nº 17.007.891/0001-00)**, disponibilizadas por meio da contadora responsável Vania Nunes da Silva Fernandes – CRC PR-049234/O, devendo-se fazer a ressalva de que tais informações apresentadas possuem caráter provisório, visto que ainda podem sofrer alterações até o final do exercício contábil.

As análises e observações apresentadas no presente relatório estão embasadas em informações contábeis, financeiras e operacionais apresentadas pelas Recuperandas, sob as penas do art. 171 da Lei 11.101/2005, bem como nas informações coletadas pela Administradora Judicial por meio da realização de inspeções periódicas nas instalações da empresa, de informações prestadas pelos credores e terceiros interessados, e ainda da análise da movimentação processual.

Referido relatório possui o objetivo de demonstrar ao Juízo, aos credores e demais interessados um resumo dos principais fatos ocorridos no período sob análise, primando sempre pela transparência, objetividade e ampla divulgação das informações pertinentes ao processo de recuperação judicial. Este relatório e demais documentos relacionados a presente recuperação judicial estão disponíveis para consulta em incidente processual, apenso aos autos de Recuperação Judicial nº **0005010-98.2023.8.16.0001** e no site www.marquesadmjudicial.com.br.

Por fim, esta Administradora Judicial permanece à disposição para o esclarecimento de eventuais dúvidas remanescentes.

Curitiba/PR, 30 de novembro de 2023.



M. MARQUES SOCIEDADE INDIVIDUAL DE ADVOCACIA
ADMINISTRADORA JUDICIAL
CNPJ Nº 07.166.865/0001-71 | OAB/PR Nº 6.195
Profissional Responsável: MARCIO ROBERTO MARQUES
OAB/PR nº 65.066 | OAB/SP nº 459.319



ÍNDICE

1. SUMÁRIO EXECUTIVO	4
2. ATIVIDADES DAS RECUPERANDAS	6
3. INFORMAÇÕES OPERACIONAIS	9
4. INFORMAÇÕES FINANCEIRAS	19
5. ENDIVIDAMENTO	111
6. PLANO DE RECUPERAÇÃO JUDICIAL	126
7. INFORMAÇÕES PROCESSUAIS	130
8. GLOSSÁRIO	142
9. ANEXOS	144



1. SUMÁRIO EXECUTIVO



Sumário Executivo

ASSUNTO	OBSERVAÇÕES
Atividades da Recuperandas	Visando abrandar os efeitos da crise econômica, o Grupo Recuperando buscou, dentre outras medidas, adequação nas compras de fornecedores visando adaptá-las com a realidade do fluxo de caixa do Grupo DP4 e a busca de meios mais baratos para captação de meios circulantes. Haja vista a crise econômico-financeira enfrentada, o Grupo Recuperando tem defrontado algumas dificuldades, em especial, as enchentes e inundações nas regiões do Rio Grande do Sul que vem trazendo prejuízo para a organização. Cumpre salientar que foi informado pelo Grupo Recuperando que o local em que a empresa estava instalada foi completamente perdido.
Informações Operacionais	Referente ao quadro societário e unidades de negócio das Recuperandas, não houve alterações em outubro/23 em comparação a competência anterior, ao contrário do quadro de colaboradores, qual variou -1,49% e findou o mês em apreço com 132 (cento e trinta e dois) colaboradores ativos.
Informações Financeiras	Pertinente a posição patrimonial das Recuperandas, em outubro/23, as demonstrações foram apresentadas separadamente e de forma agrupada. Na posição agrupada, destaca-se a variação em Adiantamentos (22,84%), Contas a Pagar (5,08%) e Obrigações Fiscais (6,64%). Em relação ao resultado das Recuperandas, nota-se que todas apuraram Prejuízo no Exercício e apenas as Recuperandas Dispar, ELM e Top Farma reduziram seus prejuízos em relação a competência anterior, sendo em 71,91%, 82,85% e 64,71%, respectivamente.
Endividamento	No momento da distribuição do pedido de Recuperação Judicial, as Recuperandas apresentaram Relação Nominal de Credores, em consonância ao art. 51, III LFRJ, na qual perfaz o montante total de R\$ 291.457.350,85, porém, após apresentação da relação do art. 7º, §2º, da Lei 11.101/2005, restou apresentado o passivo de R\$ 195.584.379,79. Ademais, quanto aos créditos não concursais, constatou-se sua existência na natureza tributária, trabalhista, alienação e cessão fiduciária e de pós ajuizamento, que totalizaram R\$ 248.496.214,48, ambos verificados em outubro/2023.
Plano de Recuperação Judicial	O Plano de Recuperação Judicial fora apresentado pelas Recuperandas ao mov. 222.2, expondo os meios de recuperação que pretende adotar visando o soerguimento da empresa, nos termos do art. 50 c/c art. 53, I, ambos da Lei de Recuperação de Empresas.
Informações Processuais	No período em análise, ocorreram diversas movimentações relevantes nos autos de recuperação judicial, das quais se destaca a manifestação Administradora Judicial que abordou quanto a manifestação de mov. 571 do Estado do Paraná, oportunidade em que concluiu que a penhora havida sob o precatório requisitório nº 900500/2015 – TJPR, nos autos de execução fiscal nº 0007971-24.2016.8.16.0044, não se trata do direito creditório pertencente a Recuperanda Dispar, bem como, não se localizou no incidente mencionado alhures qualquer penhora realizada no precatório na quota parte de titularidade da Recuperanda, não se vislumbrando impedimentos à alienação pretendida.



2. ATIVIDADES DAS RECUPERANDAS

- 2.1 HISTÓRICO DAS RECUPERANDAS
- 2.2 RAZÕES DA CRISE ECONÔMICO-FINANCEIRA
- 2.3 MEDIDAS ADOTADAS PARA A SUPERAÇÃO DA CRISE



Atividades das Recuperandas

Visando abrandar os efeitos da crise econômica, o Grupo Recuperando buscou, dentre outras medidas, adequação nas compras de fornecedores visando adaptá-las com a realidade do fluxo de caixa do Grupo DP4 e a busca de meios mais baratos para captação de meios circulantes. Haja vista a crise econômico-financeira enfrentada, o Grupo Recuperando tem defrontado algumas dificuldades, em especial, as enchentes e inundações nas regiões do Rio Grande do Sul que vem trazendo prejuízo para a organização. Cumpre salientar que foi informado pelo Grupo Recuperando que o local em que a empresa estava instalada foi completamente perdido.

2.1 HISTÓRICO DAS RECUPERANDAS

As Recuperandas que formam o Grupo Econômico DP4, assim como muitas empresas no Brasil, iniciaram suas atividades sob o comando familiar, em razão do principal sócio do Grupo já possuir há época know how no segmento. Assim, o Grupo Recuperando, idealizado em razão da expertise de seu principal sócio no segmento de Distribuição de Medicamentos e Perfumaria, atualmente conta com 15 (quinze) anos de existência, representando uma das maiores companhias do setor, contando com mais de 17.000 (dezesete) pontos de venda cadastrados em sua base, atendendo seis Estados da Federação, com 5 Centros de Distribuição dotados de tecnologia e mais de 1000 colaboradores diretos e indiretos.

2.2 RAZÕES DA CRISE ECONÔMICO-FINANCEIRA

Em razão da alta dos insumos utilizados na atividade empresária do Grupo Recuperando, causado pela inflação oriunda de uma crise econômica nacional, para além do gasto tributário e aumento dos custos com logística, somado ao fator de alta no custo do crédito utilizado para alavancar a sua atividade empresária, houve uma queda na margem financeira, momento o qual se tornou insustentável a circunstância, o que motivou o Grupo Recuperando a realizar seu pedido de Recuperação Judicial. Veja-se que, o Grupo narra em sua exordial e emendas, que a crise desencadeada em âmbito nacional, se tornou sistêmica na medida em que em toda sua cadeia de fornecimento, houve diminuição de prazos, o que forçou a utilização de um fluxo de caixa que já vinha sendo afetado pela crise então supra descrita, sendo que após a retirada de exclusividade na distribuição por seu então principal cliente, a crise atingiu níveis insustentáveis, não restando outra opção ao Grupo Recuperando que não apresentar o pedido de Recuperação Judicial.

2.3 MEDIDAS ADOTADAS PARA A SUPERAÇÃO DA CRISE

Medidas adotadas:

As principais medidas imediatas que vêm sendo adotadas para a superação da crise informadas pelas Recuperandas são:

- Melhoria da Governança Corporativa;
- Reorganização operacional, administrativa e econômica;
- Profissionalização da empresa, que antes era de núcleo familiar;
- Constituição do Conselho de Administração;
- Contratação de prestadores de serviços especializados como consultorias, administradores dentre outros;
- Redução de custos fixos e variáveis;
- Planejamento da Incorporação da Azul e encerramento das suas operações na Bahia;
- Pretensão de auditar os balanços contábeis com objetivo de conquistar confiança e consequente resgate de crédito no mercado financeiro e de fornecedores;
 - Análises para possíveis adequações do tamanho da estrutura e locais de atuação, a fim de ajustar o cenário atual a realidade;
 - Adequação das compras de produtos de fornecimento, para que sejam apropriadas as demandas de vendas e organizadas dentro da possibilidade do fluxo de caixa de pagamento.
- Adequação nas compras de fornecedores, visando adaptá-las com a realidade do fluxo de caixa do Grupo DP4;



Atividades das Recuperandas

Visando abrandar os efeitos da crise econômica, o Grupo Recuperando buscou, dentre outras medidas, adequação nas compras de fornecedores visando adaptá-las com a realidade do fluxo de caixa do Grupo DP4 e a busca de meios mais baratos para captação de meios circulantes. Haja vista a crise econômico-financeira enfrentada, o Grupo Recuperando tem defrontado algumas dificuldades, em especial, as enchentes e inundações nas regiões do Rio Grande do Sul que vem trazendo prejuízo para a organização. Cumpre salientar que foi informado pelo Grupo Recuperando que o local em que a empresa estava instalada foi completamente perdido.

- Busca de meios mais baratos para captação de meios circulantes.

Principais dificuldades enfrentadas:

As principais dificuldades enfrentadas pelas Recuperandas no período foram:

- Alta de juros;
- Instituições Financeiras (bancos/fundos) que diminuíram e/ou pararam com a liberação de recursos (CRÉDITO);
- Ineficiência no mercado devido ao baixo estoque;
- Autos de infração;
- Prazo médio de recebimento maior que o prazo médio de pagamento;
- Baixo estoque, indo a zero o fornecimento de produtos;
- Dificuldade nas negociações decorrentes dos atrasos com fornecedores;
- Exigência dos fornecedores de pagamento à vista;
- Dificuldade na continuidade do fornecimento;
- Redução de custos que gerou despesas e por falta de fluxo de caixa para estas quitações, foi desafiador

manter a estrutura;

- Falta de garantias para aquisição de crédito;
- Desvalorização no mercado;
- Bancos realizando amortizações diárias nas contas correntes do Grupo;
- Cobrança por ex-colaboradores de rescisões atrasadas;
- Enorme quantidade de execuções em face dos sócios avalistas;
- Dificuldade em manter o giro da empresa sem a quantidade suficiente de recursos;
- Impasse no retorno ao mercado após a entrada dos itens adquiridos;
- Alta de juros e despesas financeiras;
- Enchentes, inundações nas regiões do Rio Grande do Sul trazendo prejuízo para a organização conforme vídeos infra que demonstram a gravidade dos estragos. Cumpre salientar que foi informado pelo Grupo Recuperando que o local em que a empresa estava instalada foi completamente perdido.



CLIQUE PARA ASSISTIR



3. INFORMAÇÕES OPERACIONAIS

- 3.1 ESTRUTURA SOCIETÁRIA
- 3.2 UNIDADES DE NEGÓCIO
- 3.3 ESTRUTURA ORGANIZACIONAL
- 3.4 PRINCIPAIS FORNECEDORES E CLIENTES
- 3.5 COLABORADORES



Informações Operacionais

Referente ao quadro societário e unidades de negócio das Recuperandas, não houve alterações em outubro/23 em comparação a competência anterior, ao contrário do quadro de colaboradores, qual variou **-1,49%** e findou o mês em apreço com 132 (cento e trinta e dois) colaboradores ativos.

3.1 ESTRUTURA SOCIETÁRIA

A seguir, apresenta-se quadro demonstrativo da composição societária do Grupo Recuperando:

VeV Comércio de Medicamentos LTDA (CNPJ nº 22.771.751/0001-44)

Sócio	Nº de Quotas	Valor das Quotas (Em Reais)	Participação
Eduardo Rawski De Paula	99.800,00	R\$ 99.800,00	100%
Total	-	-	100%

Fonte: Contrato Social mov. 37.12

Dispar Distribuidora de Medicamentos LTDA EPP (CNPJ nº 19.195.971/0001-62)

Sócio	Nº de Quotas	Valor das Quotas (Em Reais)	Participação
Eduardo Rawski De Paula	750.000	R\$ 750.000,00	50%
E.L.M Participações Eireli	750.000	R\$ 750.000,00	50%
Total	1.500.000	R\$ 1.500.000,00	100%

Fonte: Contrato Social mov. 37.61

Azul Farma Distribuidora de Medicamentos LTDA (CNPJ nº 26.476.117/0001-30)

Sócio	Nº de Quotas	Valor das Quotas (Em Reais)	Participação
Eduardo Rawski De Paula	40.000	R\$ 40.000,00	80%
Sandro Luiz Regis Costa	10.000	R\$ 10.000,00	20%
Total	50.000	R\$ 50.000,00	100%

Fonte: Contrato Social mov. 37.210

Aikon Comércio de Medicamentos LTDA EPP (CNPJ nº 09.661.689/0001-70)

Sócio	Nº de Quotas	Valor das Quotas (Em Reais)	Participação
Antonio Carlos De Paula Junior	1.000	R\$ 1.000,00	1%
Top Farma Distribuidora De Medicamentos Ltda	99.000	R\$ 99.000,00	99%
Total	100.000	R\$ 100.000,00	100%

Fonte: Contrato Social mov. 37.242

Informações Operacionais

Referente ao quadro societário e unidades de negócio das Recuperandas, não houve alterações em outubro/23 em comparação a competência anterior, ao contrário do quadro de colaboradores, qual variou **-1,49%** e findou o mês em apreço com 132 (cento e trinta e dois) colaboradores ativos.

Top Farma Distribuidora de Medicamentos LTDA EPP (CNPJ nº 10.805.902/0001-59)

Sócio	Nº de Quotas	Valor das Quotas (Em Reais)	Participação
Eduardo Rawski De Paula	30.000	R\$ 30.000,00	50%
Antonio Carlos De Paula Junior	30.000	R\$ 30.000,00	50%
Total	60.000	R\$ 60.000,00	100%

Fonte: Contrato Social mov. 37.391

E.L.M. Participações Eireli (CNPJ nº 17.007.891/0001-00)

Sócio	Nº de Quotas	Valor das Quotas (Em Reais)	Participação
Eduardo Rawski De Paula	62.500	R\$ 62.500,00	100%
Total	62.500	R\$ 62.500,00	100%

Fonte: Contrato Social mov. 37.504

3.2 UNIDADES DE NEGÓCIO

O Grupo DP4 possui as seguintes unidades de negócio:

Razão Social	CNPJ/CPF	Localidade	Situação
Vev Comércio de Medicamentos LTDA	22.771.751/0001-44	Rua Valdemiro Valaski, nº 2432, Bloco B, Bairro Guatupe, na Cidade de São José dos Pinhais PR, CEP 83.065-400.	Ativa
Vev Comércio de Medicamentos LTDA Filial 1 Es	22.771.751/0002-25	Av. Seiscentos, s/n, sala 01, quadra 10, módulos 02º, galpão 3, Bairro TIMS, Cidade da Serra/ES.	Ativa
Vev Comércio de Medicamentos LTDA. – Filial 2 Sc	22.771.751/0003-06	R. Antônio Jasper, Nº 621, Barracão 03, Porta B-2, Bairro Porto Grande, Araquari/SC, CEP 89.245-000.	Ativa
Dispar Distribuidora de Medicamentos LTDA - EPP	19.195.971/0001-62	Al. Arpo, 850, bairro Ouro fino, São José dos Pinhais/PR, CEP 83010-290.	Ativa
Dispar Distribuidora de Medicamentos LTDA – Filial 1 Rs	19.195.971/0002-43	Acesso Tabai – Berto Cirio, 300, ARMZ 05, módulos 06 e 07, bairro Pq. Logístico 3SB, CEP 92.480-000, Nova Santa Rita/RS	Ativa



Informações Operacionais

Referente ao quadro societário e unidades de negócio das Recuperandas, não houve alterações em outubro/23 em comparação a competência anterior, ao contrário do quadro de colaboradores, qual variou **-1,49%** e findou o mês em aprego com 132 (cento e trinta e dois) colaboradores ativos.

Razão Social	CNPJ/CPF	Localidade	Situação
Dispar Distribuidora de Medicamentos LTDA – Filial 2 Ms	19.195.971/0005-96	R. Gabinete, 177, Bairro Vila Ipiranga, Campo Grande/MS, CEP 79080-680	Ativa
Dispar Distribuidora de Medicamentos LTDA – Filial 3 Sp	19.195.971/0003-24	Rodovia SP 073 KM 37,100, nº 1800, complemento B200, Distrito Industrial Lageado, Salto/SP, CEP 13329-420	Ativa
Dispar Distribuidora de Medicamentos LTDA – Filial 4 Es	19.195.971/0004-05	Av. Seiscentos, s/ nº, Quadra 10, Mod. 02º, Galpão, 3, Serra/ES, CEP 29161-399	Ativa
Dispar Distribuidora de Medicamentos LTDA – Filial 5 Sc	19.195.971/0006-77	R. Antônio Jasper, 621, Barracão 3, porta B1, Porto Grande, Araquari/SC, CEP 89245000	Ativa
Azul Farma Distribuidora de Medicamentos LTDA	26.476.117/0001-30	Rodovia BR 324, s/n, KM 529, Galpão 2, Fazenda mamão. Bairro humildes, Feira de Santana/BA, CEP 44.135-000	Inativa
Aikon Comércio de Medicamentos LTDA EPP	09.661.689/0001-70	Av. Manoel da Costa Lima, 783, Vila Piratininga, CEP 79090-130, Campo Grande/MS	Inativa
Top Farma Distribuidora de Medicamentos LTDA - EPP	10.805.902/0001-59	Rua das Amoreiras, nº 162, barracão nº 3 – azul, Jardim Noroeste, Campo Grande/MS, CEP 79045-230	Ativa
E.L.M. Participações Eireli	17.007.891/0001-00	R. Paulino Siqueira Cortes, 2095, Bairro São Pedro, São José dos Pinhais/PR, CEP 83.005-030	Ativa

Fonte: Informações obtidas com a Recuperandas e extraídas da petição inicial de mov. 1.1 e informações prestadas administrativamente pelas Devedoras.

Observação: O d. juízo, em 27/07/2023, na oportunidade do *decisum* de mov. 461, deferiu o pedido de incorporação formulado pelo Grupo Recuperando, de modo que, após os devidos trâmites legais a serem realizados pelo Grupo DP4, a Recuperanda Azul Farma Distribuidora de Medicamentos Ltda (CNPJ nº 26.474.117/0001-30) será incorporada pela Dispar Distribuidora de Medicamentos Ltda (CNPJ nº 19.195.971/0001-62) e a Recuperanda Aikon Comércio de Medicamentos Ltda (CNPJ nº 09.661.689/0001-70) será incorporada pela Top Farma Distribuidora De Medicamentos Ltda (CNPJ nº 10.805.902/0001-59). Desse modo, ante a autorização exarada pela Ilma. Magistrada, conforme informações fornecidas pelo Grupo DP4, as Recuperandas Azul Farma Distribuidora de Medicamentos Ltda e Aikon Comércio de Medicamentos Ltda estão promovendo as diligências necessárias para fins de formalização/efetivação das incorporações supraditas.

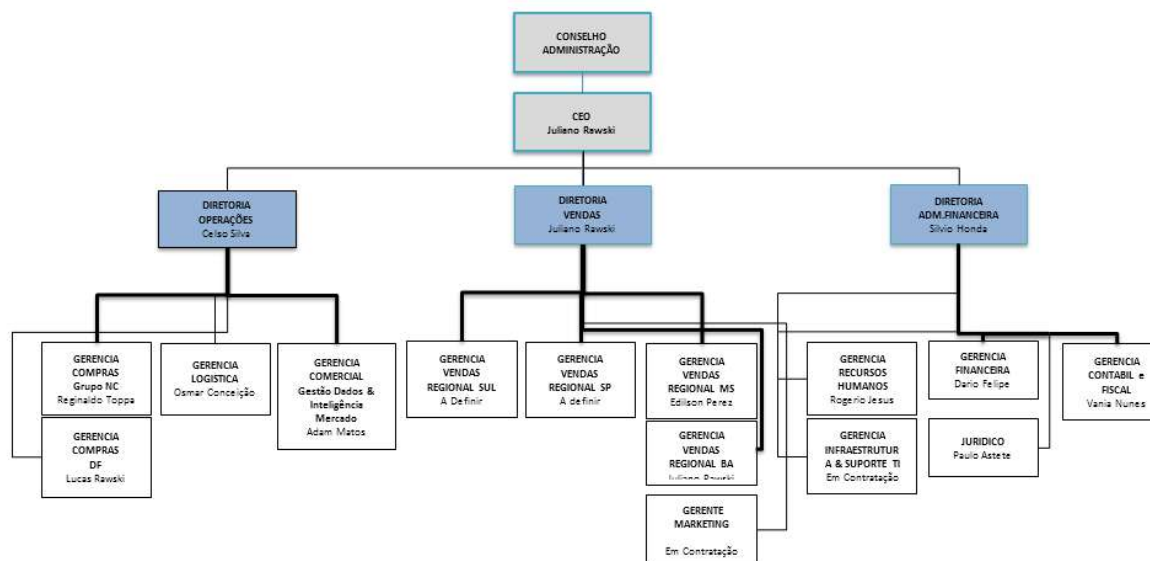


Informações Operacionais

Referente ao quadro societário e unidades de negócio das Recuperandas, não houve alterações em outubro/23 em comparação a competência anterior, ao contrário do quadro de colaboradores, qual variou **-1,49%** e findou o mês em aprego com 132 (cento e trinta e dois) colaboradores ativos.

3.3 ESTRUTURA ORGANIZACIONAL

As Recuperandas estão elaborando um organograma de estrutura organizacional para envio à esta Administradora Judicial.



Informações Operacionais

Referente ao quadro societário e unidades de negócio das Recuperandas, não houve alterações em outubro/23 em comparação a competência anterior, ao contrário do quadro de colaboradores, qual variou **-1,49%** e findou o mês em aprego com 132 (cento e trinta e dois) colaboradores ativos.

3.4 PRINCIPAIS FORNECEDORES E CLIENTES

Os principais FORNECEDORES das Recuperandas no período foram:

Razão Social / Nome	CNPJ / CPF
Arte Nativa Produtos Naturais Ltda	00.677.858/0001-95
Cazi Quimica Farmaceutica Ind. E Com. Ltda	44.010.437/0001-81
Cria Sim Produtos De Higiene Ltda	05.975.111/0001-37
Devisa Comercial Eireli	07.698.453/0001-82
Dkt Do Brasil Produtos De Uso Pessoal Ltda	38.756.680/0001-40
Ems S/A - Divisão Generica	57.507.378/0003-65
Falcon Distribuicao, Armazenamento E Transportes S.A.	23.191.831/0001-93
Farmax Distribuidora S. A.	47.291.565/0001-39
Geolab Industria Farmaceutica Ltda	03.485.572/0001-04
Hypera S/A	02.932.074/0042-60
Incoterm Industria De Termometro Ltda	87.156.352/0001-19
Medquimica Industria Farmaceutica Ltda.	17.875.154/0003-91
Natulab Laboratorio S/A	02.456.955/0001-83
Perfumes Dana Do Brasil S.A.	61.105.722/0005-29
Phisalia Distribuidora Ltda	11.099.240/0004-54
Sanfarma Industria, Comercio E Importação E Exportacao Ltda	02.625.651/0001-00
Vitamedic Industria Farmaceutica Ltda	30.222.814/0001-31

Fonte: Informações obtidas com as Recuperandas.



Informações Operacionais

Referente ao quadro societário e unidades de negócio das Recuperandas, não houve alterações em outubro/23 em comparação a competência anterior, ao contrário do quadro de colaboradores, qual variou **-1,49%** e findou o mês em aprego com 132 (cento e trinta e dois) colaboradores ativos.

Os principais CLIENTES das Recuperandas no período foram:

Razão Social / Nome	CNPJ / CPF
A. De P. Trevisan Filho	05.368.350/0001-29
Agil Distribuidora De Medicamentos Ltda	20.590.555/0001-48
Alvorecer Farmacia Ltda	95.378.741/0001-17
Brasil Farma Distribuidora De Medicamentos Ltda	34.762.332/0001-25
C. H. Moreto E Cia Ltda - Me	19.221.783/0001-61
Carlos lung Comercio De Medicamentos Ltda	00.926.315/0001-64
Castilho Alves E Cia Ltda	35.835.186/0001-83
Comercio De Medicamentos Maeoka Ltda - Cd	00.751.089/0008-02
Comercio De Medicamentos Monteiro E Machado Ltda	47.522.722/0001-70
Cooprofar - Cooperativa De Produtos Farmaceuticos Ltda	10.415.625/0001-78
Dmtop Comercio De Medicamentos E Cosmeticos Ltda	06.271.093/0001-75
Drogaria Do Adao Ltda-Me	15.463.847/0001-80
Drogaria Matinhos Eireli	00.320.628/0001-74

Fonte: Informações obtidas com as Recuperandas.



Informações Operacionais

Referente ao quadro societário e unidades de negócio das Recuperandas, não houve alterações em outubro/23 em comparação a competência anterior, ao contrário do quadro de colaboradores, qual variou **-1,49%** e findou o mês em aprego com 132 (cento e trinta e dois) colaboradores ativos.

3.5 COLABORADORES

As Recuperandas apresentaram a posição do quadro de colaboradores, de forma individual e consolidada, referente ao mês de outubro de 2023, demonstrando a variação de **-1,49%** em relação a competência anterior, conforme tabelas e gráfico seguintes:

AIKON COMÉRCIO DE MEDICAMENTOS LTDA

Colaboradores	Set-23	Out-23
Quantidade Inicial	5	4
(+) Admissões	0	0
(-) Demissões	-1	-1
Quantidade Final	4	3
Variação		-25,00%

AZUL FARMA DISTRIBUIDORA DE MEDICAMENTOS LTDA

Colaboradores	Set-23	Out-23
Quantidade Inicial	2	2
(+) Admissões	0	0
(-) Demissões	0	-1
Quantidade Final	2	1
Variação		-50,00%

DISPAR DISTRIBUIDORA DE MEDICAMENTOS LTDA

Colaboradores	Set-23	Out-23
Quantidade Inicial	88	80
(+) Admissões	3	8
(-) Demissões	-11	-4
Quantidade Final	80	84
Variação		5,00%



Informações Operacionais

Referente ao quadro societário e unidades de negócio das Recuperandas, não houve alterações em outubro/23 em comparação a competência anterior, ao contrário do quadro de colaboradores, qual variou **-1,49%** e findou o mês em apreoço com 132 (cento e trinta e dois) colaboradores ativos.

TOP FARMA DISTRIBUIDORA DE MEDICAMENTOS LTDA

Colaboradores	Set-23	Out-23
Quantidade Inicial	31	29
(+) Admissões	0	0
(-) Demissões	-2	-4
Quantidade Final	29	25
Variação		-13,79%

VEV COMÉRCIO DE MEDICAMENTOS LTDA

Colaboradores	Set-23	Out-23
Quantidade Inicial	18	19
(+) Admissões	1	0
(-) Demissões	0	0
Quantidade Final	19	19
Variação		0,00%

GRUPO DP4

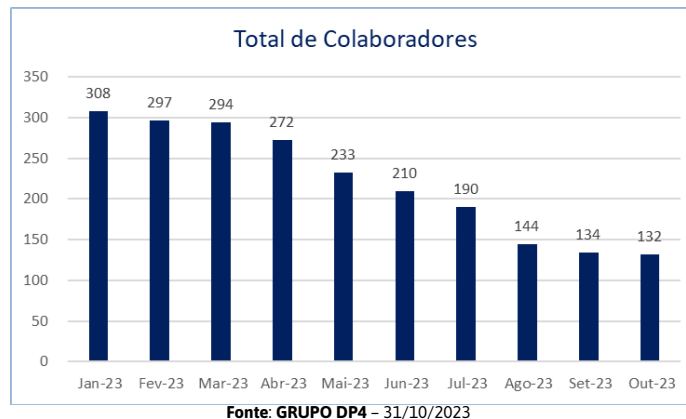
Colaboradores	Set-23	Out-23
Quantidade Inicial	144	134
(+) Admissões	4	8
(-) Demissões	-14	-10
Quantidade Final	134	132
Variação		-1,49%

Fonte: GRUPO DP4 – 31/10/2023




Informações Operacionais

Referente ao quadro societário e unidades de negócio das Recuperandas, não houve alterações em outubro/23 em comparação a competência anterior, ao contrário do quadro de colaboradores, qual variou **-1,49%** e findou o mês em apreço com 132 (cento e trinta e dois) colaboradores ativos.



4. INFORMAÇÕES FINANCEIRAS

- 4.1 BALANÇO PATRIMONIAL
- 4.2 DEMONSTRAÇÃO DE RESULTADO EXERCÍCIO
- 4.3 ATIVO IMOBILIZADO
- 4.4 ÍNDICES FINANCEIROS



Informações Financeiras

Pertinente a posição patrimonial das Recuperandas, em outubro/23, as demonstrações foram apresentadas separadamente e de forma agrupada. Na posição agrupada, destaca-se a variação em **Adiantamentos (22,84%)**, **Contas a Pagar (5,08%)** e **Obrigações Fiscais (6,64%)**. Em relação ao resultado das Recuperandas, nota-se que todas apuraram **Prejuízo no Exercício** e apenas as Recuperandas Dispar, ELM e Top Farma reduziram seus prejuízos em relação a competência anterior, sendo em **71,91%**, **82,85%** e **64,71%**, respectivamente.

4.1 BALANÇO PATRIMONIAL

Apresenta-se a posição patrimonial, individual e agrupada, das Recuperandas no mês de outubro de 2023, demonstrando as variações horizontais e verticais em relação a competência anterior e saldo final do Ativo e Passivo, respectivamente, e ressaltando as principais variações ocorridas no período, conforme exposto abaixo:

POSIÇÃO PATRIMONIAL – AIKON COMÉRCIO DE MEDICAMENTOS LTDA EM 31/10/2023

GRUPO PATRIMONIAL (valores em R\$)	Set-23	Out-23	AH	AV	Ref.
ATIVO					
Circulante					
Caixa e Equivalentes de Caixa	97.844,64	98.350,02	0,52%	2,29%	
Créditos a Receber	246.964,67	241.115,55	-2,37%	5,62%	
Estoques	320.939,59	320.939,59	0,00%	7,48%	
Impostos a Recuperar	158.767,08	159.718,16	0,60%	3,72%	
Adiantamentos	324.294,26	324.294,26	0,00%	7,56%	
Empréstimos a Receber	1.754.494,41	1.750.112,98	-0,25%	40,80%	
Transferência Entre Matriz e Filial	254.768,46	254.768,46	0,00%	5,94%	
	3.158.073,11	3.149.299,02	-0,28%	73,43%	
Não Circulante					
Mútuos Partes Relacionadas	1.049.228,04	1.049.228,04	0,00%	24,46%	
Investimentos	55.239,69	55.239,69	0,00%	1,29%	
Imobilizado	36.159,05	35.306,59	-2,36%	0,82%	a
	1.140.626,78	1.139.774,32	-0,07%	26,57%	
TOTAL DO ATIVO	4.298.699,89	4.289.073,34	-0,22%	100,00%	



Informações Financeiras

Pertinente a posição patrimonial das Recuperandas, em outubro/23, as demonstrações foram apresentadas separadamente e de forma agrupada. Na posição agrupada, destaca-se a variação em **Adiantamentos (22,84%)**, **Contas a Pagar (5,08%)** e **Obrigações Fiscais (6,64%)**. Em relação ao resultado das Recuperandas, nota-se que todas apuraram **Prejuízo no Exercício** e apenas as Recuperandas Dispar, ELM e Top Farma reduziram seus prejuízos em relação a competência anterior, sendo em **71,91%**, **82,85%** e **64,71%**, respectivamente.

GRUPO PATRIMONIAL (valores em R\$)	Set-23	Out-23	AH	AV	Ref.
PASSIVO					
Circulante					
Fornecedores	2.791.753,30	2.743.832,37	-1,72%	63,97%	
Contas a Pagar	329.067,47	324.323,92	-1,44%	7,56%	
Empréstimos e Financiamentos	3.341.203,25	3.336.725,10	-0,13%	77,80%	
Obrigações Trabalhistas	365.814,59	313.879,09	-14,20%	7,32%	b
Obrigações Fiscais	110.677,99	112.500,89	1,65%	2,62%	
Parcelamento Fiscal	61.421,83	61.421,83	0,00%	1,43%	
Adiantamentos	86.472,54	86.472,54	0,00%	2,02%	
Outros Empréstimos a Curto Prazo	1.795.437,73	2.029.497,73	13,04%	47,32%	c
	8.881.848,70	9.008.653,47	1,43%	210,04%	
Patrimônio Líquido					
Capital Social	1.000.000,00	1.000.000,00	0,00%	23,32%	
Reservas de Lucros	398.345,88	398.345,88	0,00%	9,29%	
Lucros ou Prejuízos Acumulados	-2.015.456,00	-2.015.456,00	0,00%	-46,99%	
Lucros ou Prejuízos do Exercício	-3.256.416,43	-3.392.847,75	4,19%	-79,10%	
Ajustes de Exercícios Anteriores	-709.622,26	-709.622,26	0,00%	-16,54%	
	-4.583.148,81	-4.719.580,13	2,98%	-110,04%	
TOTAL DO PASSIVO	4.298.699,89	4.289.073,34	-0,22%	100,00%	

Notas:

a) A Recuperanda contabilizou a **Depreciação** mensal no valor de **R\$ 852,59**, culminando na redução do **Imobilizado** em **2,36%**;

b) A variação de **-14,20%** em **Obrigações Trabalhistas** deriva da redução em **Encargos Sociais a Recolher (-32,42%)**, mais especificamente **INSS Folha a Recolher (-97,42%)** e **IRRF Folha a Recolher (-44,71%)**, e em **Provisões a Pagar (-13,14%)**, este mediante a rescisão efetuada no exercício;

c) O aumento em **Outros Empréstimos a Curto Prazo (13,04%)** ocorreu devido o aumento do empréstimo obtido junto a **Top Farma Distribuidora De Medicamentos LTDA**, empresa do mesmo grupo recuperando, no montante de **R\$ 234.060,00**.



Informações Financeiras

Pertinente a posição patrimonial das Recuperandas, em outubro/23, as demonstrações foram apresentadas separadamente e de forma agrupada. Na posição agrupada, destaca-se a variação em **Adiantamentos (22,84%)**, **Contas a Pagar (5,08%)** e **Obrigações Fiscais (6,64%)**. Em relação ao resultado das Recuperandas, nota-se que todas apuraram **Prejuízo no Exercício** e apenas as Recuperandas Dispar, ELM e Top Farma reduziram seus prejuízos em relação a competência anterior, sendo em **71,91%**, **82,85%** e **64,71%**, respectivamente.

POSIÇÃO PATRIMONIAL – AZUL FARMA DISTRIBUIDORA DE MEDICAMENTOS LTDA EM 31/10/2023

GRUPO PATRIMONIAL (valores em R\$)	Set-23	Out-23	AH	AV	Ref.
ATIVO					
Circulante					
Caixa e Equivalentes de Caixa	13.472,69	15.381,90	14,17%	0,28%	a
Créditos a Receber	1.187.463,31	1.187.463,31	0,00%	21,98%	
Estoques	676.588,65	661.970,47	-2,16%	12,26%	
Impostos a Recuperar	248.928,39	249.083,04	0,06%	4,61%	
Adiantamentos	834.386,60	834.386,60	0,00%	15,45%	
Empréstimos a Receber	518.292,91	518.292,91	0,00%	9,60%	
Transferência entre Matriz e Filial	317.727,00	317.727,00	0,00%	5,88%	
	3.796.859,55	3.784.305,23	-0,33%	70,06%	
Não Circulante					
Imobilizado	330.694,76	322.392,47	-2,51%	5,97%	b
Intangível	943,89	904,56	-4,17%	0,02%	
	331.638,65	323.297,03	-2,52%	5,99%	
Contas de Compensação					
Remessa para Depósito	1.545.387,42	1.293.883,91	-16,27%	23,95%	
	1.545.387,42	1.293.883,91	-16,27%	23,95%	
TOTAL DO ATIVO	5.673.885,62	5.401.486,17	-4,80%	100,00%	

Informações Financeiras

Pertinente a posição patrimonial das Recuperandas, em outubro/23, as demonstrações foram apresentadas separadamente e de forma agrupada. Na posição agrupada, destaca-se a variação em **Adiantamentos (22,84%)**, **Contas a Pagar (5,08%)** e **Obrigações Fiscais (6,64%)**. Em relação ao resultado das Recuperandas, nota-se que todas apuraram **Prejuízo no Exercício** e apenas as Recuperandas Dispar, ELM e Top Farma reduziram seus prejuízos em relação a competência anterior, sendo em **71,91%**, **82,85%** e **64,71%**, respectivamente.

GRUPO PATRIMONIAL (valores em R\$)	Set-23	Out-23	AH	AV	Ref.
PASSIVO					
Circulante					
Fornecedores	3.562.715,76	3.564.338,57	0,05%	65,99%	
Empréstimos e Financiamentos	725.672,53	725.744,93	0,01%	13,44%	
Obrigações Trabalhistas	645.555,78	653.370,24	1,21%	12,10%	
Obrigações Fiscais	408.256,79	408.256,79	0,00%	7,56%	
Adiantamentos	408.476,11	410.067,98	0,39%	7,59%	
Outros Empréstimos a Curto Prazo	10.200.559,13	10.223.779,13	0,23%	189,28%	c
	15.951.236,10	15.985.557,64	0,22%	295,95%	
Patrimônio Líquido					
Capital Social	50.000,00	50.000,00	0,00%	0,93%	
Reservas de Lucros	0,00	0,00	0,00%	0,00%	
Lucros ou Prejuízos Acumulados	-9.187.636,71	-9.187.636,71	0,00%	-170,09%	
Lucros ou Prejuízos do Exercício	-1.431.511,71	-1.382.100,47	-3,45%	-25,59%	
Ajustes de Exercícios Anteriores	-1.358.218,20	-1.358.218,20	0,00%	-25,15%	
	-11.927.366,62	-11.877.955,38	-0,41%	-219,90%	
Contas de Compensação					
Remessa para Depósito	1.545.387,42	1.293.883,91	-16,27%	23,95%	
	1.545.387,42	1.293.883,91	-16,27%	23,95%	
TOTAL DO PASSIVO	5.569.256,90	5.401.486,17	-3,01%	100,00%	

Notas:

a) No mês em apreço, a Recuperanda apresentou a variação de **14,17%** em seu **Caixa e Equivalentes de Caixa**, isto mediante o aumento em **Bancos Conta Movimento (3.042,79%)**, mais especificamente no **Banco Bradesco**, que registrou o aumento de **R\$ 1.478,25** nesta competência, e em **Aplicações Financeiras (2.909,84%)**, este através do acréscimo de **R\$ 724,84** em aplicações no **Banco Santander**.



Informações Financeiras

Pertinente a posição patrimonial das Recuperandas, em outubro/23, as demonstrações foram apresentadas separadamente e de forma agrupada. Na posição agrupada, destaca-se a variação em **Adiantamentos (22,84%)**, **Contas a Pagar (5,08%)** e **Obrigações Fiscais (6,64%)**. Em relação ao resultado das Recuperandas, nota-se que todas apuraram **Prejuízo no Exercício** e apenas as Recuperandas Dispar, ELM e Top Farma reduziram seus prejuízos em relação a competência anterior, sendo em **71,91%**, **82,85%** e **64,71%**, respectivamente.

b) A variação de **-2,51%** no **Imobilizado** da Recuperanda decorre da contabilização de **Depreciação** mensal no valor de **R\$ 8.302,29**;

c) A conta **Outros Empréstimos a Curto Prazo** aumentou **0,23%**, porém seu montante representa **189,28%** no total do passivo, ressalta-se ainda que seu aumento ocorreu pelo acréscimo de **R\$ 23.220,00** no empréstimo junto a **Dispar Distribuidora De Medicamentos LTDA**, empresa do mesmo Grupo Recuperando.



Informações Financeiras

Pertinente a posição patrimonial das Recuperandas, em outubro/23, as demonstrações foram apresentadas separadamente e de forma agrupada. Na posição agrupada, destaca-se a variação em **Adiantamentos (22,84%)**, **Contas a Pagar (5,08%)** e **Obrigações Fiscais (6,64%)**. Em relação ao resultado das Recuperandas, nota-se que todas apuraram **Prejuízo no Exercício** e apenas as Recuperandas Dispar, ELM e Top Farma reduziram seus prejuízos em relação a competência anterior, sendo em **71,91%**, **82,85%** e **64,71%**, respectivamente.

POSIÇÃO PATRIMONIAL – DISPAR DISTRIBUIDORA DE MEDICAMENTOS LTDA EM 31/10/2023

GRUPO PATRIMONIAL (valores em R\$)	Set-23	Out-23	AH	AV	Ref.
ATIVO					
Circulante					
Caixa e Equivalentes de Caixa	2.448.968,62	2.554.088,76	4,29%	1,00%	
Créditos a Receber	13.939.372,16	13.400.196,59	-3,87%	5,26%	
Estoques	13.917.657,30	15.075.693,68	8,32%	5,92%	
Impostos a Recuperar	22.468.146,81	22.614.988,58	0,65%	8,88%	
Adiantamentos	32.775.249,80	43.377.997,39	32,35%	17,03%	a
Empréstimos a Receber	68.299.868,28	68.285.739,30	-0,02%	26,80%	
Transferência entre Matriz e Filial	397.159,76	343.545,08	-13,50%	0,13%	
	154.246.422,73	165.652.249,38	7,39%	65,02%	
Não Circulante					
Títulos de Precatórios	56.371.541,56	56.371.541,56	0,00%	22,13%	
Mútuos Partes Relacionadas	22.828.614,87	22.828.614,87	0,00%	8,96%	
Mútuos Partes Não Relacionadas	304.722,22	304.722,22	0,00%	0,12%	
Investimentos	2.505.584,53	2.505.584,53	0,00%	0,98%	
Imobilizado	2.789.531,77	2.737.433,82	-1,87%	1,07%	b
Intangível	75.999,94	73.466,60	-3,33%	0,03%	
	84.875.994,89	84.821.363,60	-0,06%	33,29%	
Contas de Compensação					
Contas de Compensação	4.550.254,72	4.297.908,51	-5,55%	1,69%	
	4.550.254,72	4.297.908,51	-5,55%	1,69%	
TOTAL DO ATIVO	243.672.672,34	254.771.521,49	4,55%	100,00%	



Informações Financeiras

Pertinente a posição patrimonial das Recuperandas, em outubro/23, as demonstrações foram apresentadas separadamente e de forma agrupada. Na posição agrupada, destaca-se a variação em **Adiantamentos (22,84%)**, **Contas a Pagar (5,08%)** e **Obrigações Fiscais (6,64%)**. Em relação ao resultado das Recuperandas, nota-se que todas apuraram **Prejuízo no Exercício** e apenas as Recuperandas Dispar, ELM e Top Farma reduziram seus prejuízos em relação a competência anterior, sendo em **71,91%**, **82,85%** e **64,71%**, respectivamente.

GRUPO PATRIMONIAL (valores em R\$)	Set-23	Out-23	AH	AV	Ref.
PASSIVO					
Circulante					
Fornecedores	123.402.541,69	130.946.143,41	6,11%	51,40%	c
Contas a Pagar	5.520.328,15	5.826.443,05	5,55%	2,29%	
Empréstimos e Financiamentos	116.292.100,23	119.886.240,81	3,09%	47,06%	d
Obrigações Trabalhistas	5.227.704,53	5.488.878,64	5,00%	2,15%	
Obrigações Fiscais	7.361.957,04	8.067.245,45	9,58%	3,17%	
Parcelamentos Fiscais	2.494.883,36	2.400.273,34	-3,79%	0,94%	
Adiantamentos	10.935.699,67	11.401.404,63	4,26%	4,48%	
Dividendos e Participações	44.359,00	44.359,00	0,00%	0,02%	
Outros Empréstimos a Curto Prazo	20.981.348,28	20.646.191,04	-1,60%	8,10%	
	292.260.921,95	304.707.179,37	4,26%	119,60%	
Não Circulante					
Exigível a Longo Prazo	9.251.949,39	9.251.949,39	0,00%	3,63%	
Empréstimos e Financiamentos LP	4.324.892,83	4.324.892,83	0,00%	1,70%	
Outros Empréstimos a LP	401.388,89	401.388,89	0,00%	0,16%	
Parcelamento Fiscal a LP	117.607.827,49	117.607.827,49	0,00%	46,16%	
	131.586.058,60	131.586.058,60	0,00%	51,65%	
Patrimônio Líquido					
Capital Social	1.500.000,00	1.500.000,00	0,00%	0,59%	
Reservas de Lucros	55.192.151,35	55.192.151,35	0,00%	21,66%	
Lucros ou Prejuízos Acumulados	-105.515.732,27	-105.515.732,27	0,00%	-41,42%	
Lucros ou Prejuízos do Exercício	-51.033.213,59	-52.131.015,98	2,15%	-20,46%	
Ajustes de Exercícios Anteriores	-84.865.028,09	-84.865.028,09	0,00%	-33,31%	
	-184.721.822,60	-185.819.624,99	0,59%	-72,94%	
Contas de Compensação					
Remessa para Depósito	4.550.254,72	4.297.908,51	-5,55%	1,69%	
	4.550.254,72	4.297.908,51	-5,55%	1,69%	
TOTAL DO PASSIVO	243.675.412,67	254.771.521,49	4,55%	100,00%	

Informações Financeiras

Pertinente a posição patrimonial das Recuperandas, em outubro/23, as demonstrações foram apresentadas separadamente e de forma agrupada. Na posição agrupada, destaca-se a variação em **Adiantamentos (22,84%)**, **Contas a Pagar (5,08%)** e **Obrigações Fiscais (6,64%)**. Em relação ao resultado das Recuperandas, nota-se que todas apuraram **Prejuízo no Exercício** e apenas as Recuperandas Dispar, ELM e Top Farma reduziram seus prejuízos em relação a competência anterior, sendo em **71,91%**, **82,85%** e **64,71%**, respectivamente.

Notas:

- a)** Em **Adiantamentos (32,35%)** encontra-se registrado os **Adiantamentos a Fornecedores (74,24%)**, que aumentaram em **R\$ 10.474.520,43** nesta competência, registrando **R\$ 24.583.568,25** em comparação a **R\$ 14.109.047,82** no mês anterior;
- b)** A redução de **1,87%** em **Imobilizado** decorre da contabilização de **Depreciação**, ocorrida mensalmente, no valor de **R\$ 52.097,95**;
- c)** O aumento em **Fornecedores (6,11%)** deriva do acréscimo no saldo de **Fornecedores Nacionais (6,19%)** em **R\$ 7.319.635,95** e em **Fornecedores de Serviço (6,49%)** em **R\$ 259.831,32**;
- d)** A conta de **Empréstimos e Financiamentos** aumentou em **3,09%** e representa **47,06%** do total do passivo, este aumento ocorreu, em suma, em **Empréstimos Bancários (3,11%)** em **R\$ 3.615.018,72**.



Informações Financeiras

Pertinente a posição patrimonial das Recuperandas, em outubro/23, as demonstrações foram apresentadas separadamente e de forma agrupada. Na posição agrupada, destaca-se a variação em **Adiantamentos (22,84%)**, **Contas a Pagar (5,08%)** e **Obrigações Fiscais (6,64%)**. Em relação ao resultado das Recuperandas, nota-se que todas apuraram **Prejuízo no Exercício** e apenas as Recuperandas Dispar, ELM e Top Farma reduziram seus prejuízos em relação a competência anterior, sendo em **71,91%**, **82,85%** e **64,71%**, respectivamente.

POSIÇÃO PATRIMONIAL – ELM PARTICIPACOES EIRELI EM 31/10/2023

GRUPO PATRIMONIAL (valores em R\$)	Set-23	Out-23	AH	AV	Ref.
ATIVO					
Circulante					
Caixa e Equivalentes de Caixa	61.567,56	61.567,56	0,00%	4,07%	
Empréstimos a Receber	130.000,00	130.000,00	0,00%	8,59%	
	191.567,56	191.567,56	0,00%	12,66%	
Não Circulante					
Investimentos	1.302.547,16	1.321.209,74	1,43%	87,34%	a
	1.302.547,16	1.321.209,74	1,43%	87,34%	
TOTAL DO ATIVO	1.494.114,72	1.512.777,30	1,25%	100,00%	



Informações Financeiras

Pertinente a posição patrimonial das Recuperandas, em outubro/23, as demonstrações foram apresentadas separadamente e de forma agrupada. Na posição agrupada, destaca-se a variação em **Adiantamentos (22,84%)**, **Contas a Pagar (5,08%)** e **Obrigações Fiscais (6,64%)**. Em relação ao resultado das Recuperandas, nota-se que todas apuraram **Prejuízo no Exercício** e apenas as Recuperandas Dispar, ELM e Top Farma reduziram seus prejuízos em relação a competência anterior, sendo em **71,91%**, **82,85%** e **64,71%**, respectivamente.

GRUPO PATRIMONIAL (valores em R\$)	Set-23	Out-23	AH	AV	Ref.
PASSIVO					
Circulante					
Empréstimos e Financiamentos	677.000,00	677.000,00	0,00%	44,75%	
	677.000,00	677.000,00	0,00%	44,75%	
Não Circulante					
Empréstimos e Financiamentos LP	94.590.726,75	95.138.993,41	0,58%	6.289,03%	b
	94.590.726,75	95.138.993,41	0,58%	6.289,03%	
Patrimônio Líquido					
Capital Social	104.500,00	104.500,00	0,00%	6,91%	
Reservas de Lucros	3.201.461,15	3.201.461,15	0,00%	211,63%	
Lucros ou Prejuízos Acumulados	-48.679.255,06	-48.679.255,06	0,00%	-3.217,87%	
Lucros ou Prejuízos do Exercício	-48.400.318,12	-48.929.922,20	1,09%	-3.234,44%	
	-93.773.612,03	-94.303.216,11	0,56%	-6.233,78%	
TOTAL DO PASSIVO	1.494.114,72	1.512.777,30	1,25%	100,00%	

Notas:

a) Verifica-se que o aumento de **1,43%** em **Investimentos** deriva da contabilização de ganho com participação societária, que aumentou a participação na **Veloz Locadora De Veículos** em **R\$ 18.662,58**;

b) A variação de **0,58%** em **Empréstimos e Financiamentos LP**, decorre do registro de **Perdas Com Participação Societária**, mais especificamente, mediante a perda no valor de **R\$ 548.266,66** na participação da **Dispar Distribuidora De Medicamentos Ltda**, empresa do mesmo Grupo Recuperando.



Informações Financeiras

Pertinente a posição patrimonial das Recuperandas, em outubro/23, as demonstrações foram apresentadas separadamente e de forma agrupada. Na posição agrupada, destaca-se a variação em **Adiantamentos (22,84%)**, **Contas a Pagar (5,08%)** e **Obrigações Fiscais (6,64%)**. Em relação ao resultado das Recuperandas, nota-se que todas apuraram **Prejuízo no Exercício** e apenas as Recuperandas Dispar, ELM e Top Farma reduziram seus prejuízos em relação a competência anterior, sendo em **71,91%**, **82,85%** e **64,71%**, respectivamente.

POSIÇÃO PATRIMONIAL – TOP FARMA DISTRIBUIDORA DE MEDICAMENTOS LTDA EM 31/10/2023

GRUPO PATRIMONIAL (valores em R\$)	Set-23	Out-23	AH	AV	Ref.
ATIVO					
Circulante					
Caixa e Equivalentes de Caixa	1.305.957,93	1.309.566,72	0,28%	3,52%	
Créditos a Receber	1.541.499,72	1.429.169,78	-7,29%	3,84%	
Estoques	1.887.527,11	1.836.260,07	-2,72%	4,93%	
Impostos a Recuperar	147.892,27	160.600,90	8,59%	0,43%	
Adiantamentos	1.190.509,08	1.204.673,73	1,19%	3,23%	
Empréstimos a Receber	21.101.789,93	20.691.380,30	-1,94%	55,56%	a
Transferência Entre Matriz e Filial	-252.527,52	-252.527,52	0,00%	-0,68%	
	26.922.648,52	26.379.123,98	-2,02%	70,83%	
Não Circulante					
Títulos de Precatórios	9.084.372,84	9.084.372,84	0,00%	24,39%	
Mútuos Partes Relacionadas	401.388,89	401.388,89	0,00%	1,08%	
Investimentos	1.148.513,18	1.148.513,18	0,00%	3,08%	
Imobilizado	235.231,52	225.936,91	-3,95%	0,61%	b
Intangível	0,00	0,00	0,00%	0,00%	
	10.869.506,43	10.860.211,82	-0,09%	29,16%	
Contas de Compensação					
Contas de Compensação	2.000,00	2.000,00	0,00%	0,01%	
	2.000,00	2.000,00	0,00%	0,01%	
TOTAL DO ATIVO	37.794.154,95	37.241.335,80	-1,46%	100,00%	

Informações Financeiras

Pertinente a posição patrimonial das Recuperandas, em outubro/23, as demonstrações foram apresentadas separadamente e de forma agrupada. Na posição agrupada, destaca-se a variação em **Adiantamentos (22,84%)**, **Contas a Pagar (5,08%)** e **Obrigações Fiscais (6,64%)**. Em relação ao resultado das Recuperandas, nota-se que todas apuraram **Prejuízo no Exercício** e apenas as Recuperandas Dispar, ELM e Top Farma reduziram seus prejuízos em relação a competência anterior, sendo em **71,91%**, **82,85%** e **64,71%**, respectivamente.

GRUPO PATRIMONIAL (valores em R\$)	Set-23	Out-23	AH	AV	Ref.
PASSIVO					
Circulante					
Fornecedores	12.496.111,12	12.591.233,61	0,76%	33,81%	
Contas a Pagar	2.523.981,96	2.651.109,08	5,04%	7,12%	
Empréstimos e Financiamentos	8.264.345,74	8.101.094,29	-1,98%	21,75%	
Obrigações Trabalhistas	1.320.153,54	1.012.542,11	-23,30%	2,72%	c
Obrigações Fiscais	1.306.893,09	1.284.566,13	-1,71%	3,45%	
Parcelamentos Fiscais	233.840,42	230.428,60	-1,46%	0,62%	
Adiantamentos	354.584,93	378.296,49	6,69%	1,02%	
Dividendos e Participações	44.515,00	44.516,00	0,00%	0,12%	
Outros Empréstimos a Curto Prazo	780.852,21	780.852,21	0,00%	2,10%	
	27.325.278,01	27.074.638,52	-0,92%	72,70%	
Não Circulante					
Exigível a Longo Prazo	5.280.000,00	5.280.000,00	0,00%	14,18%	
Empréstimos e Financiamentos LP	3.314.393,96	3.314.393,96	0,00%	8,90%	
Outros Empréstimos a LP	1.509.838,04	1.509.838,04	0,00%	4,05%	
Parcelamento Fiscal a LP	208.120,76	208.120,76	0,00%	0,56%	
	10.312.352,76	10.312.352,76	0,00%	27,69%	
Patrimônio Líquido					
Capital Social	60.000,00	60.000,00	0,00%	0,16%	
Reservas de Lucros	5.665.540,32	5.665.540,32	0,00%	15,21%	
Lucros ou Prejuízos Acumulados	0,00	0,00	0,00%	0,00%	
Lucros ou Prejuízos do Exercício	-10.618.133,30	-10.920.312,96	2,85%	-29,32%	
Ajustes de Exercícios Anteriores	5.047.117,16	5.047.117,16	0,00%	13,55%	
	154.524,18	-147.655,48	-195,55%	-0,40%	
Contas de Compensação					
Remessa para Depósito	2.000,00	2.000,00	0,00%	0,01%	
	2.000,00	2.000,00	0,00%	0,01%	
TOTAL DO PASSIVO	37.794.154,95	37.241.335,80	-1,46%	100,00%	



Informações Financeiras

Pertinente a posição patrimonial das Recuperandas, em outubro/23, as demonstrações foram apresentadas separadamente e de forma agrupada. Na posição agrupada, destaca-se a variação em **Adiantamentos (22,84%)**, **Contas a Pagar (5,08%)** e **Obrigações Fiscais (6,64%)**. Em relação ao resultado das Recuperandas, nota-se que todas apuraram **Prejuízo no Exercício** e apenas as Recuperandas Dispar, ELM e Top Farma reduziram seus prejuízos em relação a competência anterior, sendo em **71,91%**, **82,85%** e **64,71%**, respectivamente.

Notas:

- a)** A Recuperanda apresentou variação de **-1,94%** em **Empréstimos a Receber**, decorrente da redução em **Mútuos Partes Não Relacionadas (-4,46%)**, mais especificamente, junto a **Aikon Comércio De Medicamentos LTDA**, empresa do mesmo Grupo Recuperando, que registrou o recebimento de **R\$ 644.469,63** no mês em apreço;
- b)** A redução de **3,95%** no **Imobilizado** ocorre através da contabilização mensal de **Depreciação** no valor de **R\$ 9.294,61**;
- c)** Nota-se que a redução em **Obrigações Trabalhistas (-23,30%)** deriva, principalmente, das rescisões efetuadas no período, que ocasionaram na redução em **Encargos Sociais a Recolher (-36,06%)** e **Provisões a Pagar (-7,47%)** no montante de **R\$ 306.287,63** e **R\$ 15.093,90**, respectivamente.



Informações Financeiras

Pertinente a posição patrimonial das Recuperandas, em outubro/23, as demonstrações foram apresentadas separadamente e de forma agrupada. Na posição agrupada, destaca-se a variação em **Adiantamentos (22,84%)**, **Contas a Pagar (5,08%)** e **Obrigações Fiscais (6,64%)**. Em relação ao resultado das Recuperandas, nota-se que todas apuraram **Prejuízo no Exercício** e apenas as Recuperandas Dispar, ELM e Top Farma reduziram seus prejuízos em relação a competência anterior, sendo em **71,91%**, **82,85%** e **64,71%**, respectivamente.

POSIÇÃO PATRIMONIAL – VEV COMÉRCIO DE MEDICAMENTOS LTDA EM 31/10/2023

GRUPO PATRIMONIAL (valores em R\$)	Set-23	Out-23	AH	AV	Ref.
ATIVO					
Circulante					
Caixa e Equivalentes de Caixa	39.331,91	57.175,55	45,37%	0,24%	a
Créditos a Receber	4.320.237,50	3.920.449,53	-9,25%	16,65%	
Estoques	174.026,96	157.210,37	-9,66%	0,67%	
Impostos a Recuperar	3.912.675,63	3.888.618,28	-0,61%	16,52%	
Adiantamentos	11.637.631,69	11.703.399,80	0,57%	49,71%	
Empréstimos a Receber	3.694.965,01	3.661.239,00	-0,91%	15,55%	
Transferência entre Matriz e Filial	0,00	0,00	0,00%	0,00%	
	23.778.868,70	23.388.092,53	-1,64%	99,35%	
Não Circulante					
Tributos a Recuperar	46.467,21	46.467,21	0,00%	0,20%	b
Investimentos	61.989,71	61.989,71	0,00%	0,26%	
Imobilizado	43.011,39	41.973,30	-2,41%	0,18%	
Intangível	1.563,88	1.531,96	-2,04%	0,01%	
	153.032,19	151.962,18	-0,70%	0,65%	
Contas de Compensação					
Contas de Compensação	1.304,61	1.304,61	0,00%	0,01%	
	1.304,61	1.304,61	0,00%	0,01%	
TOTAL DO ATIVO	23.933.205,50	23.541.359,32	-1,64%	100,00%	



Informações Financeiras

Pertinente a posição patrimonial das Recuperandas, em outubro/23, as demonstrações foram apresentadas separadamente e de forma agrupada. Na posição agrupada, destaca-se a variação em **Adiantamentos (22,84%)**, **Contas a Pagar (5,08%)** e **Obrigações Fiscais (6,64%)**. Em relação ao resultado das Recuperandas, nota-se que todas apuraram **Prejuízo no Exercício** e apenas as Recuperandas Dispar, ELM e Top Farma reduziram seus prejuízos em relação a competência anterior, sendo em **71,91%**, **82,85%** e **64,71%**, respectivamente.

GRUPO PATRIMONIAL (valores em R\$)	Set-23	Out-23	AH	AV	Ref.
PASSIVO					
Circulante					
Fornecedores	17.892.221,91	18.291.719,22	2,23%	77,70%	c
Contas a Pagar	57.862,81	57.999,67	0,24%	0,25%	
Empréstimos e Financiamentos	9.388.162,93	8.877.685,25	-5,44%	37,71%	d
Obrigações Trabalhistas	351.679,49	373.345,09	6,16%	1,59%	
Obrigações Fiscais	2.423.232,03	2.509.437,27	3,56%	10,66%	
Parcelamentos Fiscais	187.392,84	187.392,84	0,00%	0,80%	
Adiantamentos	7.228.775,55	7.234.432,50	0,08%	30,73%	
	37.529.327,56	37.532.011,84	0,01%	159,43%	
Não Circulante					
Parcelamento Fiscal a LP	12.572.866,08	12.572.866,08	0,00%	53,41%	
	12.572.866,08	12.572.866,08	0,00%	53,41%	
Patrimônio Líquido					
Capital Social	99.800,00	99.800,00	0,00%	0,42%	
Reservas de Capital	8.966.868,24	8.966.868,24	0,00%	38,09%	
Reservas de Lucros	1.155.222,48	1.155.222,48	0,00%	4,91%	
Lucros ou Prejuízos Acumulados	-6.504.431,30	-6.504.431,30	0,00%	-27,63%	
Lucros ou Prejuízos do Exercício	-4.491.435,59	-4.885.966,05	8,78%	-20,75%	
Ajustes de Exercícios Anteriores	-25.396.316,58	-25.396.316,58	0,00%	-107,88%	
	-26.170.292,75	-26.564.823,21	1,51%	-112,84%	
Contas de Compensação					
Remessa para Depósito	1.304,61	1.304,61	0,00%	0,01%	
	1.304,61	1.304,61	0,00%	0,01%	

Informações Financeiras

Pertinente a posição patrimonial das Recuperandas, em outubro/23, as demonstrações foram apresentadas separadamente e de forma agrupada. Na posição agrupada, destaca-se a variação em **Adiantamentos (22,84%)**, **Contas a Pagar (5,08%)** e **Obrigações Fiscais (6,64%)**. Em relação ao resultado das Recuperandas, nota-se que todas apuraram **Prejuízo no Exercício** e apenas as Recuperandas Dispar, ELM e Top Farma reduziram seus prejuízos em relação a competência anterior, sendo em **71,91%**, **82,85%** e **64,71%**, respectivamente.

TOTAL DO PASSIVO	23.933.205,50	23.541.359,32	-1,64%	100,00%	
------------------	---------------	---------------	--------	---------	--

Notas:

a) No mês em apreço a Recuperanda demonstrou aumento do **Caixa e Equivalente de Caixa** em **45,37%**, decorrente do acréscimo em **Bancos Conta Movimento (35,62%)**, devido ao aumento de **R\$ 13.546,95** junto ao **Banco Iosan - Grafeno**, e em **Aplicações Financeiras (2.283,22%)**, mediante ao aumento de **R\$ 4.092,68** em **Aplicações Financeiras Banco Santander**;

b) A redução no **Imobilizado (-2,41%)** deriva da contabilização de **Depreciação** mensal no valor de **R\$ 1.083,09**;

c) A conta de **Fornecedores** representa **77,70%** do passivo total da Recuperanda, o aumento de **2,23%** na referida conta deriva do aumento em **Fornecedores Nacional e Fornecedores de Serviços** no montante de **R\$ 368.242,23** e **R\$ 31.492,30**, respectivamente;

d) Nota-se que a variação de **-5,44%** em **Empréstimos e Financiamentos** ocorreu, em suma, devido a redução de **Duplicatas Descontadas (-67,73%)**, que registrou **R\$ 243.902,95** em comparação a **R\$ 755.842,31** na competência anterior.



Informações Financeiras

Pertinente a posição patrimonial das Recuperandas, em outubro/23, as demonstrações foram apresentadas separadamente e de forma agrupada. Na posição agrupada, destaca-se a variação em **Adiantamentos (22,84%)**, **Contas a Pagar (5,08%)** e **Obrigações Fiscais (6,64%)**. Em relação ao resultado das Recuperandas, nota-se que todas apuraram **Prejuízo no Exercício** e apenas as Recuperandas Dispar, ELM e Top Farma reduziram seus prejuízos em relação a competência anterior, sendo em **71,91%**, **82,85%** e **64,71%**, respectivamente.

POSIÇÃO PATRIMONIAL – GRUPO DP4 EM 31/10/2023

(Composição agrupada, não consolidada!)

GRUPO PATRIMONIAL (valores em R\$)	Set-23	Out-23	AH	AV
ATIVO				
Circulante				
Caixa e Equivalentes de Caixa	3.967.143,35	4.096.130,51	3,25%	1,25%
Créditos a Receber	21.235.537,36	20.178.394,76	-4,98%	6,18%
Estoques	16.976.739,61	18.052.074,18	6,33%	5,52%
Impostos a Recuperar	26.936.410,18	27.073.008,96	0,51%	8,29%
Adiantamentos	46.762.071,43	57.444.751,78	22,84%	17,58%
Empréstimos a Receber	95.499.410,54	95.036.764,49	-0,48%	29,08%
Transferência entre Matriz e Filial	717.127,70	663.513,02	-7,48%	0,20%
	212.094.440,17	222.544.637,70	4,93%	68,11%
Não Circulante				
Títulos de Precatórios	65.455.914,40	65.455.914,40	0,00%	20,03%
Tributos a Recuperar	46.467,21	46.467,21	0,00%	0,01%
Mútuos Partes Relacionadas	24.279.231,80	24.279.231,80	0,00%	7,43%
Mútuos Partes Não Relacionadas	304.722,22	304.722,22	0,00%	0,09%
Investimentos	5.073.874,27	5.092.536,85	0,37%	1,56%
Imobilizado	3.434.628,49	3.363.043,09	-2,08%	1,03%
Intangível	78.507,71	75.903,12	-3,32%	0,02%
	98.673.346,10	98.617.818,69	-0,06%	30,18%
Contas de Compensação				
Contas de Compensação	6.098.946,75	5.595.097,03	-8,26%	1,71%
	6.098.946,75	5.595.097,03	-8,26%	1,71%
				0,00%
TOTAL DO ATIVO	316.866.733,02	326.757.553,42	3,12%	100,00%



Informações Financeiras

Pertinente a posição patrimonial das Recuperandas, em outubro/23, as demonstrações foram apresentadas separadamente e de forma agrupada. Na posição agrupada, destaca-se a variação em **Adiantamentos (22,84%)**, **Contas a Pagar (5,08%)** e **Obrigações Fiscais (6,64%)**. Em relação ao resultado das Recuperandas, nota-se que todas apuraram **Prejuízo no Exercício** e apenas as Recuperandas Dispar, ELM e Top Farma reduziram seus prejuízos em relação a competência anterior, sendo em **71,91%**, **82,85%** e **64,71%**, respectivamente.

GRUPO PATRIMONIAL (valores em R\$)	Set-23	Out-23	AH	AV
PASSIVO				
Circulante				
Fornecedores	160.145.343,78	168.137.267,18	4,99%	51,46%
Contas a Pagar	8.431.240,39	8.859.875,72	5,08%	2,71%
Empréstimos e Financiamentos	138.688.484,68	141.604.490,38	2,10%	43,34%
Obrigações Trabalhistas	7.910.907,93	7.842.015,17	-0,87%	2,40%
Obrigações Fiscais	11.611.016,94	12.382.006,53	6,64%	3,79%
Parcelamento Fiscal	2.977.538,45	2.879.516,61	-3,29%	0,88%
Adiantamentos	19.014.008,80	19.510.674,14	2,61%	5,97%
Dividendos e Participações	88.874,00	88.875,00	0,00%	0,03%
Outros Empréstimos a Curto Prazo	33.758.197,35	33.680.320,11	-0,23%	10,31%
	382.625.612,32	394.985.040,84	3,23%	120,88%
Não Circulante				
Exigível a Longo Prazo	14.531.949,39	14.531.949,39	0,00%	4,45%
Empréstimos e Financiamentos LP	102.230.013,54	102.778.280,20	0,54%	31,45%
Outros Empréstimos a LP	1.911.226,93	1.911.226,93	0,00%	0,58%
Parcelamento Fiscal a LP	130.388.814,33	130.388.814,33	0,00%	39,90%
	249.062.004,19	249.610.270,85	0,22%	76,39%
Patrimônio Líquido				
Capital Social	2.814.300,00	2.814.300,00	0,00%	0,86%
Reservas de Capital	8.966.868,24	8.966.868,24	0,00%	2,74%
Reservas de Lucros	65.612.721,18	65.612.721,18	0,00%	20,08%
Lucros ou Prejuízos Acumulados	-171.902.511,34	-171.902.511,34	0,00%	-52,61%
Lucros ou Prejuízos do Exercício	-119.231.028,74	-121.642.165,41	2,02%	-37,23%
Ajustes de Exercícios Anteriores	-107.282.067,97	-107.282.067,97	0,00%	-32,83%
	-321.021.718,63	-323.432.855,30	0,75%	-98,98%
Contas de Compensação				
Contas de Compensação	6.098.946,75	5.595.097,03	-8,26%	1,71%
	6.098.946,75	5.595.097,03	-8,26%	1,71%
TOTAL DO PASSIVO	316.764.844,63	326.757.553,42	3,15%	100,00%



Informações Financeiras

Pertinente a posição patrimonial das Recuperandas, em outubro/23, as demonstrações foram apresentadas separadamente e de forma agrupada. Na posição agrupada, destaca-se a variação em **Adiantamentos (22,84%)**, **Contas a Pagar (5,08%)** e **Obrigações Fiscais (6,64%)**. Em relação ao resultado das Recuperandas, nota-se que todas apuraram **Prejuízo no Exercício** e apenas as Recuperandas Dispar, ELM e Top Farma reduziram seus prejuízos em relação a competência anterior, sendo em **71,91%**, **82,85%** e **64,71%**, respectivamente.

4.2 DEMONSTRAÇÃO DE RESULTADO EXERCÍCIO

A Demonstração do Resultado do Exercício (DRE) individual e agrupada, foi elaborada com base no **balancete mensal** fornecido pelas Recuperandas referente ao mês de outubro de 2023. Assim como no Balanço Patrimonial, demonstra-se as variações horizontais e verticais em relação a competência anterior e receita obtida, respectivamente, além do exposto, destaca-se a seguir as principais variações ocorridas no período:



Informações Financeiras

Pertinente a posição patrimonial das Recuperandas, em outubro/23, as demonstrações foram apresentadas separadamente e de forma agrupada. Na posição agrupada, destaca-se a variação em **Adiantamentos (22,84%)**, **Contas a Pagar (5,08%)** e **Obrigações Fiscais (6,64%)**. Em relação ao resultado das Recuperandas, nota-se que todas apuraram **Prejuízo no Exercício** e apenas as Recuperandas Dispar, ELM e Top Farma reduziram seus prejuízos em relação a competência anterior, sendo em **71,91%**, **82,85%** e **64,71%**, respectivamente.

DRE – AIKON COMÉRCIO DE MEDICAMENTOS LTDA EM 31/10/2023

DEMONSTRAÇÃO DO RESULTADO DO EXERCÍCIO	Set-23	Out-23	AH	AV	Ref.
RECEITA OPERACIONAL BRUTA	0,00	0,00	0,00%	0,00%	
(-) DEDUÇÕES DA RECEITA BRUTA	0,00	0,00	0,00%	0,00%	
(=) RECEITA OPERACIONAL LIQUIDA	0,00	0,00	0,00%	0,00%	
(-) CUSTO DOS PROD./MERCADORIAS	438,45	0,00	-100,00%	0,00%	
(=) LUCRO BRUTO	438,45	0,00	-100,00%	0,00%	
(+/-) DESPESAS OPERACIONAIS	-120.596,15	-64.049,51	-46,89%	0,00%	
DESPESA COM PESSOAL	-23.146,87	-5.377,20	-76,77%	0,00%	a
ENCARGOS SOCIAIS	-24.439,44	-2.127,50	-91,29%	0,00%	b
DESPESA COM VENDAS	-47.479,13	-47.469,80	-0,02%	0,00%	
DESPESA COM TRANSPORTES	-25.530,71	-9.075,01	-64,45%	0,00%	
(+/-) DESPESAS ADMINISTRATIVAS	-158.596,50	-122.403,20	-22,82%	0,00%	
DESPESAS GERAIS	-2.026,50	-5.207,80	156,98%	0,00%	
DESPESAS ADMINISTRATIVAS	-7.130,82	-264,39	-96,29%	0,00%	
SERVIÇOS DE TERCEIROS	-105.134,79	-116.655,01	10,96%	0,00%	
DESPESAS TRIBUTÁRIAS	-44.304,39	-276,00	-99,38%	0,00%	c
DESPESAS INDEDUTÍVEIS	0,00	0,00	0,00%	0,00%	
(+/-) OUTRAS DESPESAS E RECEITAS	206.486,22	55.860,51	-72,95%	0,00%	
OUTRAS RECEITAS	4.160,74	2.324,17	-44,14%	0,00%	
RECUPERAÇÃO DE DESPESAS	202.325,48	53.536,34	-73,54%	0,00%	d
OUTRAS DESPESAS	0,00	0,00	0,00%	0,00%	
(=) RESULTADO OPERACIONAL	-72.267,98	-130.592,20	80,71%	0,00%	
RESULTADO FINANCEIRO LÍQUIDO	-21.519,33	-5.839,12	-72,87%	0,00%	
(=) RESULTADO ANTES DO IR E CS	-93.787,31	-136.431,32	45,47%	0,00%	
PROVISÃO IMPOSTO DE RENDA	0,00	0,00	0,00%	0,00%	
PROVISÃO PARA CONTRIBUIÇÃO SOCIAL	0,00	0,00	0,00%	0,00%	
(=) LUCRO/PREJ. LÍQUIDO DO EXERCÍCIO	-93.787,31	-136.431,32	45,47%	0,00%	



Informações Financeiras

Pertinente a posição patrimonial das Recuperandas, em outubro/23, as demonstrações foram apresentadas separadamente e de forma agrupada. Na posição agrupada, destaca-se a variação em **Adiantamentos (22,84%)**, **Contas a Pagar (5,08%)** e **Obrigações Fiscais (6,64%)**. Em relação ao resultado das Recuperandas, nota-se que todas apuraram **Prejuízo no Exercício** e apenas as Recuperandas Dispar, ELM e Top Farma reduziram seus prejuízos em relação a competência anterior, sendo em **71,91%**, **82,85%** e **64,71%**, respectivamente.

Notas:

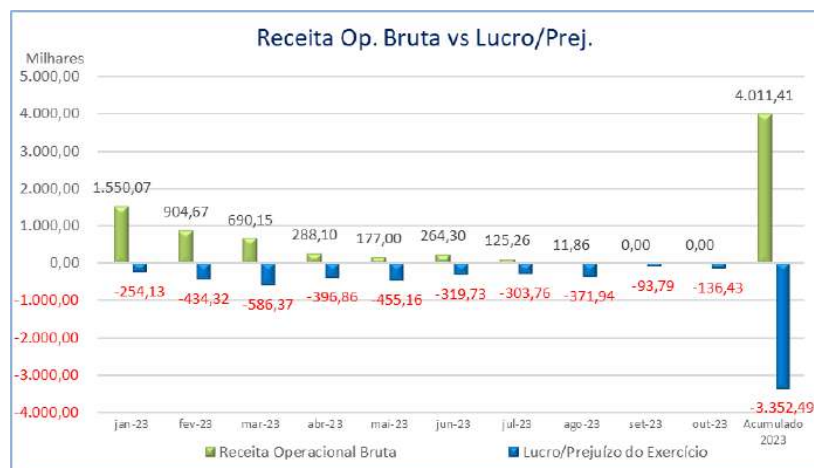
a) Verifica-se que a redução em **Despesa com Pessoal (-76,77%)** decorre da redução em diversas despesas, sendo elas **Salários e Ordenados (-69,76%)**, **Férias Gozadas (-24,77%)**, **13º Salário (-51,33%)**, **Indenizações e Aviso Prévio (-86,57%)**, **Horas Extras (-52,58%)** e **Refeição de Funcionários (-48,84%)**, além da ausência de **Vale Transporte**, qual perfez **R\$ 1.069,50** na competência passada;

b) Em **Encargos Sociais (-91,29%)** encontram-se contabilizados **FGTS (-94,86%)**, que registrou **R\$ 1.046,81** contra **R\$ 20.363,67** anteriormente, e **INSS (-73,49%)**, que apresentou **R\$ 1.080,69** em comparação a **R\$ 4.075,77** no mês anterior;

c) A redução de **99,38%** em **Despesas Tributárias** ocorreu mediante a redução da despesa com **Impostos, Taxas e Contribuições (-96,80%)**, que registrou **R\$ 276,00** contra **R\$ 8.618,46** anteriormente, e, principalmente, pela ausência de **Multas Fiscais Compensatórias**, qual perfez **R\$ 35.685,93** na competência anterior;

d) No grupo **Recuperação de Despesas** encontra-se contabilizado a **Recuperação de Despesas Fiscais e Tributárias**, que apresentou o saldo de **R\$ 53.536,34** em comparação a **R\$ 202.325,48** no mês antecedente, ocasionando na variação de **-73,54%** no grupo em fomento.

No gráfico abaixo, demonstra-se a evolução da Receita Operacional Bruta em comparação ao Lucro/Prejuízo do Exercício. Até o presente momento nota-se que as Recuperandas apuram prejuízo constante desde janeiro/23, além de apresentarem ausência de receitas nas competências setembro e outubro/23, diante disto, conclui-se a necessidade de melhora nos resultados com vistas ao cumprimento do Plano de Recuperação Judicial.



Informações Financeiras

Pertinente a posição patrimonial das Recuperandas, em outubro/23, as demonstrações foram apresentadas separadamente e de forma agrupada. Na posição agrupada, destaca-se a variação em **Adiantamentos (22,84%)**, **Contas a Pagar (5,08%)** e **Obrigações Fiscais (6,64%)**. Em relação ao resultado das Recuperandas, nota-se que todas apuraram **Prejuízo no Exercício** e apenas as Recuperandas Dispar, ELM e Top Farma reduziram seus prejuízos em relação a competência anterior, sendo em **71,91%**, **82,85%** e **64,71%**, respectivamente.

DRE – AZUL FARMA DISTRIBUIDORA DE MEDICAMENTOS LTDA EM 31/10/2023

DEMONSTRAÇÃO DO RESULTADO DO EXERCÍCIO	Set-23	Out-23	AH	AV	Ref.
RECEITA OPERACIONAL BRUTA	0,00	0,00	0,00%	0,00%	
(-) DEDUÇÕES DA RECEITA BRUTA	0,00	0,00	0,00%	0,00%	
(=) RECEITA OPERACIONAL LIQUIDA	0,00	0,00	0,00%	0,00%	
(-) CUSTO DOS PROD./MERCADORIAS	156.957,06	-14.599,00	-109,30%	0,00%	a
(=) LUCRO BRUTO	156.957,06	-14.599,00	-109,30%	0,00%	
(+/-) DESPESAS OPERACIONAIS	-39.619,31	-28.504,46	-28,05%	0,00%	
DESPESA COM PESSOAL	-27.912,36	-22.087,05	-20,87%	0,00%	b
ENCARGOS SOCIAIS	-3.662,30	-6.417,41	75,23%	0,00%	c
DESPESA COM VENDAS	-8.044,65	0,00	-100,00%	0,00%	
DESPESA COM TRANSPORTES	0,00	0,00	0,00%	0,00%	
(+/-) DESPESAS ADMINISTRATIVAS	-12.282,36	-12.491,26	1,70%	0,00%	
DESPESAS GERAIS	-8.316,67	-8.206,15	-1,33%	0,00%	
DESPESAS ADMINISTRATIVAS	0,00	0,00	0,00%	0,00%	
SERVIÇOS DE TERCEIROS	-2.284,24	-3.992,77	74,80%	0,00%	d
DESPESAS TRIBUTÁRIAS	-1.681,45	-292,34	-82,61%	0,00%	e
DESPESAS INDEDUTÍVEIS	0,00	0,00	0,00%	0,00%	
(+/-) OUTRAS DESPESAS E RECEITAS	0,00	671,71	0,00%	0,00%	
OUTRAS RECEITAS	0,00	671,71	Erro	0,00%	
RECUPERAÇÃO DE DESPESAS	0,00	0,00	0,00%	0,00%	
OUTRAS DESPESAS	0,00	0,00	0,00%	0,00%	
(=) RESULTADO OPERACIONAL	105.055,39	-54.923,01	-152,28%	0,00%	
RESULTADO FINANCEIRO LÍQUIDO	-426,67	-294,47	-30,98%	0,00%	
(=) RESULTADO ANTES DO IR E CS	104.628,72	-55.217,48	-152,77%	0,00%	
PROVISÃO IMPOSTO DE RENDA	0,00	0,00	0,00%	0,00%	
PROVISÃO PARA CONTRIBUIÇÃO SOCIAL	0,00	0,00	0,00%	0,00%	
(=) LUCRO/PREJ. LÍQUIDO DO EXERCÍCIO	104.628,72	-55.217,48	-152,77%	0,00%	



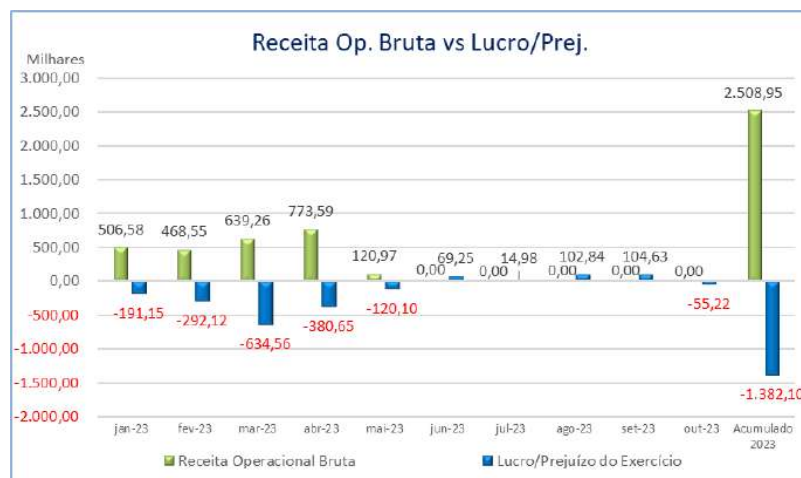
Informações Financeiras

Pertinente a posição patrimonial das Recuperandas, em outubro/23, as demonstrações foram apresentadas separadamente e de forma agrupada. Na posição agrupada, destaca-se a variação em **Adiantamentos (22,84%)**, **Contas a Pagar (5,08%)** e **Obrigações Fiscais (6,64%)**. Em relação ao resultado das Recuperandas, nota-se que todas apuraram **Prejuízo no Exercício** e apenas as Recuperandas Dispar, ELM e Top Farma reduziram seus prejuízos em relação a competência anterior, sendo em **71,91%**, **82,85%** e **64,71%**, respectivamente.

Notas:

- a)** A redução de **109,30%** no **Custo dos Produtos e Mercadorias** deriva da contabilização do **Estoque Inicial** superior ao **Estoque Final**, demonstrando que remanesceu saldo no estoque da Recuperanda;
- b)** A variação de **-20,87%** na **Despesa com Pessoal** decorre, em suma, da redução nas despesas de **Salários e Ordenados (-17,86%)**, que apresentou o saldo de **R\$ 16.763,42** contra **R\$ 20.407,93** anteriormente, e de **13º Salário (-96,86%)**, que registrou **R\$ 144,60** em comparação a **R\$ 1.157,71** na competência anterior;
- c)** Nota-se que o aumento em **Encargos Sociais (75,23%)**, mais especificamente em **FGTS (336,65%)** ocorreu mediante a rescisão efetuada no período, registrando o saldo de **R\$ 3.573,50** comparado a **R\$ 818,39** no mês anterior;
- d)** O aumento de **74,80%** em **Serviços de Terceiros** decorre do registro de **Honorários Jurídicos** no valor de **R\$ 1.750,00**, ausente anteriormente;
- e)** Em **Despesas Tributárias (-82,61%)**, encontra-se a despesa de **Impostos, Taxas e Contribuições**, que registrou **R\$ 292,34** contra **R\$ 1.681,45** no exercício anterior.

No gráfico abaixo, demonstra-se a evolução da Receita Operacional Bruta em comparação ao Lucro/Prejuízo do Exercício. Até o presente momento nota-se que a Recuperanda apurou prejuízo constante até maio/23, apresentando lucro de junho a setembro/23, porém sem a presença de receitas, demonstrando uma possível inconsistência contábil, por fim, retornando ao prejuízo em outubro/23. Diante disto, conclui-se a necessidade de melhora nos resultados com vistas ao cumprimento do Plano de Recuperação Judicial.



Informações Financeiras

Pertinente a posição patrimonial das Recuperandas, em outubro/23, as demonstrações foram apresentadas separadamente e de forma agrupada. Na posição agrupada, destaca-se a variação em **Adiantamentos (22,84%)**, **Contas a Pagar (5,08%)** e **Obrigações Fiscais (6,64%)**. Em relação ao resultado das Recuperandas, nota-se que todas apuraram **Prejuízo no Exercício** e apenas as Recuperandas Dispar, ELM e Top Farma reduziram seus prejuízos em relação a competência anterior, sendo em **71,91%**, **82,85%** e **64,71%**, respectivamente.

DRE – DISPAR DISTRIBUIDORA DE MEDICAMENTOS LTDA EM 31/10/2023

DEMONSTRAÇÃO DO RESULTADO DO EXERCÍCIO	Set-23	Out-23	AH	AV	Ref.
RECEITA OPERACIONAL BRUTA	25.252.287,28	35.106.913,18	39,02%	100,00%	
(-) DEDUÇÕES DA RECEITA BRUTA	-16.149.841,55	-22.477.437,46	39,18%	-64,03%	
(=) RECEITA OPERACIONAL LIQUIDA	9.102.445,73	12.629.475,72	38,75%	35,97%	
(-) CUSTO DOS PROD./MERCADORIAS	-6.942.654,69	-7.067.509,83	1,80%	-20,13%	
(=) LUCRO BRUTO	2.159.791,04	5.561.965,89	157,52%	15,84%	
(+/-) DESPESAS OPERACIONAIS	-2.432.607,62	-2.329.138,30	-4,25%	-6,63%	
DESPESA COM PESSOAL	-620.601,40	-602.440,52	-2,93%	-1,72%	
ENCARGOS SOCIAIS	-249.827,64	-156.259,06	-37,45%	-0,45%	a
DESPESA COM VENDAS	-1.229.195,82	-1.140.166,93	-7,24%	-3,25%	
DESPESA COM TRANSPORTES	-332.982,76	-430.271,79	29,22%	-1,23%	b
(+/-) DESPESAS ADMINISTRATIVAS	-1.975.539,70	-2.301.588,89	16,50%	-6,56%	
DESPESAS GERAIS	-433.120,31	-422.986,42	-2,34%	-1,20%	
DESPESAS ADMINISTRATIVAS	-123.151,37	-127.897,24	3,85%	-0,36%	
SERVIÇOS DE TERCEIROS	-1.399.958,74	-1.724.966,26	23,22%	-4,91%	c
DESPESAS TRIBUTÁRIAS	-16.324,70	-25.129,07	53,93%	-0,07%	
DESPESAS INDEDUTÍVEIS	-2.984,58	-609,90	-79,56%	-0,00%	
(+/-) OUTRAS DESPESAS E RECEITAS	651.164,67	372.113,16	-42,85%	1,06%	
OUTRAS RECEITAS	463.365,47	318.491,44	-31,27%	0,91%	
RECUPERAÇÃO DE DESPESAS	189.150,20	53.621,72	-71,65%	0,15%	d
OUTRAS DESPESAS	-1.351,00	0,00	-100,00%	0,00%	
RESULTADO DE EQUIV. PATRIMONIAL	0,00	0,00	0,00%	0,00%	
RESULTADO DA ALIEN. DE ATIVOS	0,00	0,00	0,00%	0,00%	
RECEITAS DIVERSAS	0,00	0,00	0,00%	0,00%	
DESPESAS FINANCEIRAS	0,00	0,00	0,00%	0,00%	
(=) RESULTADO OPERACIONAL	-1.597.191,61	1.303.351,86	-181,60%	3,71%	
RESULTADO FINANCEIRO LÍQUIDO	-2.305.894,98	-2.399.885,17	4,08%	-6,84%	
(=) RESULTADO ANTES DO IR E CS	-3.903.086,59	-1.096.533,31	-71,91%	-3,12%	
PROVISÃO IMPOSTO DE RENDA	0,00	0,00	0,00%	0,00%	
PROVISÃO PARA CONTRIBUIÇÃO SOCIAL	0,00	0,00	0,00%	0,00%	
(=) LUCRO/PREJ. LÍQUIDO DO EXERCÍCIO	-3.903.086,59	-1.096.533,31	-71,91%	-3,12%	



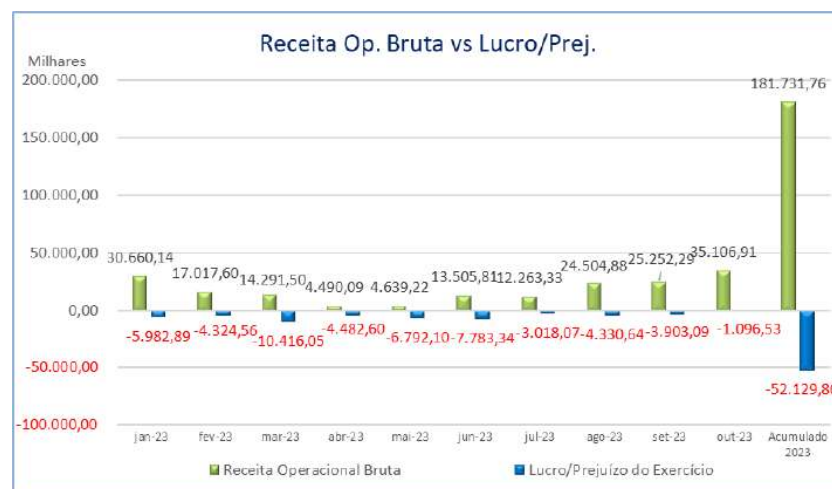
Informações Financeiras

Pertinente a posição patrimonial das Recuperandas, em outubro/23, as demonstrações foram apresentadas separadamente e de forma agrupada. Na posição agrupada, destaca-se a variação em **Adiantamentos (22,84%)**, **Contas a Pagar (5,08%)** e **Obrigações Fiscais (6,64%)**. Em relação ao resultado das Recuperandas, nota-se que todas apuraram **Prejuízo no Exercício** e apenas as Recuperandas Dispar, ELM e Top Farma reduziram seus prejuízos em relação a competência anterior, sendo em **71,91%**, **82,85%** e **64,71%**, respectivamente.

Notas:

- a)** A variação de **-37,45%** em **Encargos Sociais** decorre da redução em **FGTS (-67,50%)** e em **INSS (-5,01%)**, que apresentou saldo menor que o da competência anterior em **R\$ 87.555,94** e **R\$ 6.012,64**, respectivamente;
- b)** O aumento na **Despesa com Transportes (29,22%)** ocorreu mediante o acréscimo em **Fretes e Carretos Pessoa Jurídica (31,34%)**, que registrou **R\$ 427.522,57** em comparação a **R\$ 325.515,09** no mês anterior, e pelo registro de **Conservação e Manutenção de Veículos** no montante de **R\$ 2.649,22**, ausente anteriormente;
- c)** Nota-se que o aumento de **23,22%** em **Serviços de Terceiros** deriva do aumento nas despesas de **Honorários Jurídicos (19,66%)** e **Serviços de Terceiros PJ (33,74%)**, que totalizaram no acréscimo de **R\$ 359.396,54** em comparação a competência anterior;
- d)** Em **Recuperação de Despesas** encontra-se contabilizada a **Recuperação de Despesas Fiscais e Tributárias**, esta contabilizou **R\$ 53.621,72** contra **R\$ 189.150,20** no exercício anterior, ocasionando assim na redução de **71,65%** no grupo em fomento.

No gráfico abaixo, demonstra-se a evolução da Receita Operacional Bruta em comparação ao Lucro/Prejuízo do Exercício. Até o presente momento nota-se que a Recuperanda apura prejuízo constantemente desde janeiro/23, diante disto, conclui-se a necessidade de melhora nos resultados com vistas ao cumprimento do Plano de Recuperação Judicial



Informações Financeiras

Pertinente a posição patrimonial das Recuperandas, em outubro/23, as demonstrações foram apresentadas separadamente e de forma agrupada. Na posição agrupada, destaca-se a variação em **Adiantamentos (22,84%)**, **Contas a Pagar (5,08%)** e **Obrigações Fiscais (6,64%)**. Em relação ao resultado das Recuperandas, nota-se que todas apuraram **Prejuízo no Exercício** e apenas as Recuperandas Dispar, ELM e Top Farma reduziram seus prejuízos em relação a competência anterior, sendo em **71,91%**, **82,85%** e **64,71%**, respectivamente.

DRE – ELM PARTICIPAÇÕES EIRELI EM 31/10/2023

DEMONSTRAÇÃO DO RESULTADO DO EXERCÍCIO	Set-23	Out-23	AH	AV	Ref.
RECEITA OPERACIONAL BRUTA	0,00	0,00	0,00%	0,00%	
(-) DEDUÇÕES DA RECEITA BRUTA	0,00	0,00	0,00%	0,00%	
(=) RECEITA OPERACIONAL LIQUIDA	0,00	0,00	0,00%	0,00%	
(-) CUSTO DOS PROD./MERCADORIAS	0,00	0,00	0,00%	0,00%	
(=) LUCRO BRUTO	0,00	0,00	0,00%	0,00%	
(+/-) DESPESAS ADMINISTRATIVAS	0,00	0,00	0,00%	0,00%	
DESPESAS GERAIS	0,00	0,00	0,00%	0,00%	
DESPESAS ADMINISTRATIVAS	0,00	0,00	0,00%	0,00%	
SERVIÇOS DE TERCEIROS	0,00	0,00	0,00%	0,00%	
DESPESAS TRIBUTÁRIAS	0,00	0,00	0,00%	0,00%	
DESPESAS INDEDUTÍVEIS	0,00	0,00	0,00%	0,00%	
(+/-) OUTRAS DESPESAS E RECEITAS	-3.088.222,60	-529.604,08	-82,85%	0,00%	
OUTRAS RECEITAS	0,00	0,00	0,00%	0,00%	
RECUPERAÇÃO DE DESPESAS	0,00	0,00	0,00%	0,00%	
OUTRAS DESPESAS	0,00	0,00	0,00%	0,00%	
RESULTADO DE EQUIV. PATRIMONIAL	-3.088.222,60	-529.604,08	-82,85%	0,00%	a
RESULTADO DA ALIEN. DE ATIVOS	0,00	0,00	0,00%	0,00%	
(=) RESULTADO OPERACIONAL	-3.088.222,60	-529.604,08	-82,85%	0,00%	
RESULTADO FINANCEIRO LÍQUIDO	0,00	0,00	0,00%	0,00%	
(=) RESULTADO ANTES DO IR E CS	-3.088.222,60	-529.604,08	-82,85%	0,00%	
PROVISÃO IMPOSTO DE RENDA	0,00	0,00	0,00%	0,00%	
PROVISÃO PARA CONTRIBUIÇÃO SOCIAL	0,00	0,00	0,00%	0,00%	
(=) LUCRO/PREJ. LÍQUIDO DO EXERCÍCIO	-3.088.222,60	-529.604,08	-82,85%	0,00%	

Nota:

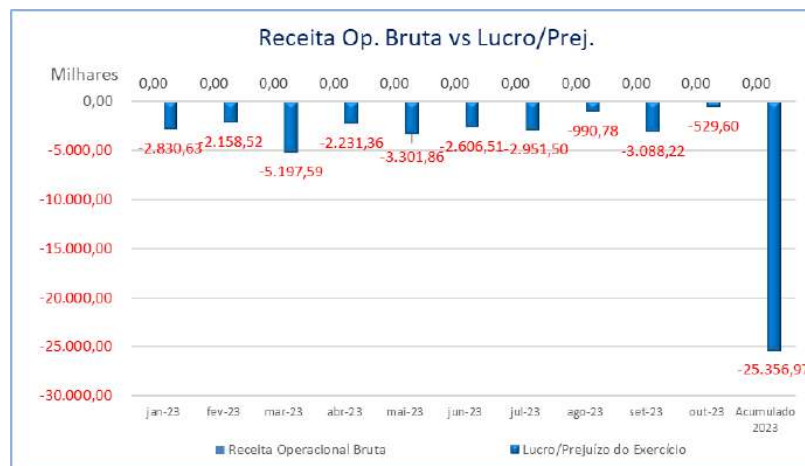
a) A redução de **82,85%** em **Resultado de Equivalência Patrimonial** decorre, em suma, da variação no **Ganho Com Participação Societária (2,05%)** e **Perda Com Participação Societária (-82,35%)**, esta perda registrou o montante de **R\$ 548.266,66** contra **R\$ 3.106.510,41** no mês anterior.



Informações Financeiras

Pertinente a posição patrimonial das Recuperandas, em outubro/23, as demonstrações foram apresentadas separadamente e de forma agrupada. Na posição agrupada, destaca-se a variação em **Adiantamentos (22,84%)**, **Contas a Pagar (5,08%)** e **Obrigações Fiscais (6,64%)**. Em relação ao resultado das Recuperandas, nota-se que todas apuraram **Prejuízo no Exercício** e apenas as Recuperandas Dispar, ELM e Top Farma reduziram seus prejuízos em relação a competência anterior, sendo em **71,91%**, **82,85%** e **64,71%**, respectivamente.

No gráfico abaixo, demonstra-se a evolução da Receita Operacional Bruta em comparação ao Lucro/Prejuízo do Exercício. Até o presente momento nota-se que a Recuperanda apurou prejuízo constante desde janeiro/23, resultado da ausência de receita em todos estes períodos. Deste modo, conclui-se a necessidade de melhora nos resultados com vistas ao cumprimento do Plano de Recuperação Judicial.



Informações Financeiras

Pertinente a posição patrimonial das Recuperandas, em outubro/23, as demonstrações foram apresentadas separadamente e de forma agrupada. Na posição agrupada, destaca-se a variação em **Adiantamentos (22,84%)**, **Contas a Pagar (5,08%)** e **Obrigações Fiscais (6,64%)**. Em relação ao resultado das Recuperandas, nota-se que todas apuraram **Prejuízo no Exercício** e apenas as Recuperandas Dispar, ELM e Top Farma reduziram seus prejuízos em relação a competência anterior, sendo em **71,91%**, **82,85%** e **64,71%**, respectivamente.

DRE – TOP FARMA DISTRIBUIDORA DE MEDICAMENTOS LTDA EM 31/10/2023

DEMONSTRAÇÃO DO RESULTADO DO EXERCÍCIO	Set-23	Out-23	AH	AV	Ref.
RECEITA OPERACIONAL BRUTA	85.217,44	68.816,26	-19,25%	100,00%	
(-) DEDUÇÕES DA RECEITA BRUTA	-13.297,48	-6.910,98	-48,03%	-10,04%	
(=) RECEITA OPERACIONAL LIQUIDA	71.919,96	61.905,28	-13,92%	89,96%	
(-) CUSTO DOS PRODUTOS/MERC.	-83.685,87	-47.090,04	-43,73%	-68,43%	
(=) LUCRO BRUTO	-11.765,91	14.815,24	-225,92%	21,53%	
(+/-) DESPESAS OPERACIONAIS	-436.478,28	-332.581,33	-23,80%	-483,29%	
DESPESA COM PESSOAL	-135.441,54	-94.885,37	-29,94%	-137,88%	
ENCARGOS SOCIAIS	-43.254,15	-31.322,77	-27,58%	-45,52%	
DESPESA COM VENDAS	-108.370,34	-59.567,22	-45,03%	-86,56%	a
DESPESA COM TRANSPORTES	-149.412,25	-146.805,97	-1,74%	-213,33%	
(+/-) DESPESAS ADMINISTRATIVAS	-439.368,20	-432.356,18	-1,60%	-628,28%	
DESPESAS GERAIS	-57.104,17	-11.806,67	-79,32%	-17,16%	b
DESPESAS ADMINISTRATIVAS	-5.097,43	-22.495,51	341,31%	-32,69%	
SERVIÇOS DE TERCEIROS	-373.558,51	-322.655,65	-13,63%	-468,87%	
DESPESAS TRIBUTÁRIAS	-3.608,09	-75.398,35	1.989,70%	-109,56%	c
PERDAS RECEBIMENTO CREDITOS	0,00	0,00	0,00%	0,00%	
DESPESAS INDEDUTÍVEIS	0,00	0,00	0,00%	0,00%	
(+/-) OUTRAS DESPESAS E RECEITAS	51.070,11	492.147,41	863,67%	715,16%	
OUTRAS RECEITAS	10.810,74	3.140,81	-70,95%	4,56%	
RECUPERAÇÃO DE DESPESAS	40.259,37	489.006,60	1.114,64%	710,60%	d
OUTRAS DESPESAS	0,00	0,00	0,00%	0,00%	
RESULTADO DE EQUIV. PATRIMONIAL	0,00	0,00	0,00%	0,00%	
RESULTADO DA ALIEN. DE ATIVOS	0,00	0,00	0,00%	0,00%	
(=) RESULTADO OPERACIONAL	-836.542,28	-257.974,86	-69,16%	-374,87%	
RESULTADO FINANCEIRO LÍQUIDO	-19.622,34	-44.204,80	125,28%	-64,24%	
(=) RESULTADO ANTES DO IR E CS	-856.164,62	-302.179,66	-64,71%	-439,11%	
PROVISÃO IMPOSTO DE RENDA	0,00	0,00	0,00%	0,00%	
PROVISÃO PARA CONTRIBUIÇÃO SOCIAL	0,00	0,00	0,00%	0,00%	
(=) LUCRO/PREJ. LÍQUIDO DO EXERCÍCIO	-856.164,62	-302.179,66	-64,71%	-439,11%	



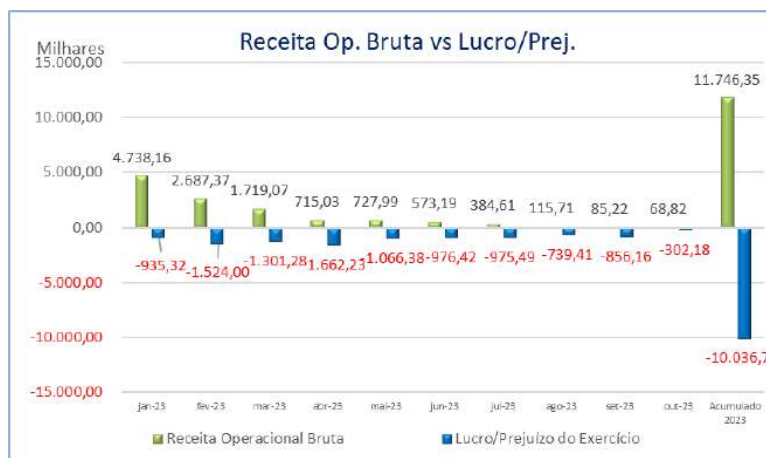
Informações Financeiras

Pertinente a posição patrimonial das Recuperandas, em outubro/23, as demonstrações foram apresentadas separadamente e de forma agrupada. Na posição agrupada, destaca-se a variação em **Adiantamentos (22,84%)**, **Contas a Pagar (5,08%)** e **Obrigações Fiscais (6,64%)**. Em relação ao resultado das Recuperandas, nota-se que todas apuraram **Prejuízo no Exercício** e apenas as Recuperandas Dispar, ELM e Top Farma reduziram seus prejuízos em relação a competência anterior, sendo em **71,91%**, **82,85%** e **64,71%**, respectivamente.

Notas:

- a)** Nota-se que a redução em **Despesa com Vendas (-45,03%)** deriva da variação em **Combustíveis e Lubrificantes (-99,93%)**, que registrou **R\$ 54,00** contra **R\$ 75.680,64** anteriormente, e em **Locação de Veículos (-97,80%)**, que apresentou **R\$ 310,31** em comparação a **R\$ 14.132,79** na competência anterior;
- b)** A variação de **-79,32%** em **Despesas Gerais** decorre, em suma, da redução em **93,76%** do **Aluguel Pessoa Física**, que registrou **R\$ 3.000,00** comparado a **R\$ 48.097,50** no exercício anterior;
- c)** O aumento em **Despesas Tributárias (1.989,70%)** ocorreu mediante o acréscimo em **Multas Fiscais Compensatórias (14.272,44%)**, que apresentou o saldo de **R\$ 74.689,28** contra **R\$ 519,67** no mês antecedente;
- d)** Em **Recuperação de Despesas** verifica-se o aumento de **1.114,64%**, este devido ao acréscimo em **Recuperação de Despesas Fiscais e Tributárias**, que registrou **R\$ 488.935,18** em comparação a **R\$ 40.019,39** na competência anterior.

No gráfico abaixo, demonstra-se a evolução da Receita Operacional Bruta em comparação ao Lucro/Prejuízo do Exercício. Até o presente momento nota-se que a Recuperanda apura prejuízo constante desde janeiro/23, diante disto, conclui-se a necessidade de melhora nos resultados com vistas ao cumprimento do Plano de Recuperação Judicial.



Informações Financeiras

Pertinente a posição patrimonial das Recuperandas, em outubro/23, as demonstrações foram apresentadas separadamente e de forma agrupada. Na posição agrupada, destaca-se a variação em **Adiantamentos (22,84%)**, **Contas a Pagar (5,08%)** e **Obrigações Fiscais (6,64%)**. Em relação ao resultado das Recuperandas, nota-se que todas apuraram **Prejuízo no Exercício** e apenas as Recuperandas Dispar, ELM e Top Farma reduziram seus prejuízos em relação a competência anterior, sendo em **71,91%**, **82,85%** e **64,71%**, respectivamente.

DRE – VEV COMÉRCIO DE MEDICAMENTOS LTDA EM 31/10/2023

DEMONSTRAÇÃO DO RESULTADO DO EXERCÍCIO	Set-23	Out-23	AH	AV	Ref.
RECEITA OPERACIONAL BRUTA	1.259.035,37	677.990,24	-46,15%	100,00%	
(-) DEDUÇÕES DA RECEITA BRUTA	-272.760,31	-165.935,11	-39,16%	-24,47%	
(=) RECEITA OPERACIONAL LIQUIDA	986.275,06	512.055,13	-48,08%	75,53%	
(-) CUSTO DOS PRODUTOS/MERC.	-464.347,47	-337.105,43	-27,40%	-49,72%	
(=) LUCRO BRUTO	521.927,59	174.949,70	-66,48%	25,80%	
(+/-) DESPESAS OPERACIONAIS	-262.769,04	-357.473,56	36,04%	-52,73%	
DESPESA COM PESSOAL	-66.876,30	-115.246,40	72,33%	-17,00%	a
ENCARGOS SOCIAIS	-18.210,43	-18.978,46	4,22%	-2,80%	
DESPESA COM VENDAS	-176.817,63	-189.711,67	7,29%	-27,98%	
DESPESA COM TRANSPORTES	-864,68	-33.537,03	3.778,55%	-4,95%	b
(+/-) DESPESAS ADMINISTRATIVAS	-57.117,94	-47.272,34	-17,24%	-6,97%	
DESPESAS GERAIS	-1.102,49	-1.101,08	-0,13%	-0,16%	
DESPESAS ADMINISTRATIVAS	-839,14	-3.914,75	366,52%	-0,58%	c
SERVIÇOS DE TERCEIROS	-52.780,94	-33.885,61	-35,80%	-5,00%	
DESPESAS TRIBUTÁRIAS	-1.905,37	-8.370,90	339,33%	-1,23%	d
DESPESAS INDEDUTÍVEIS	-490,00	0,00	-100,00%	0,00%	
(+/-) OUTRAS DESPESAS E RECEITAS	0,00	33.876,52	100,00%	5,00%	
OUTRAS RECEITAS	0,00	16.653,96	100,00%	2,46%	
RECUPERAÇÃO DE DESPESAS	0,00	17.222,56	100,00%	2,54%	
OUTRAS DESPESAS	0,00	0,00	0,00%	0,00%	
RESULTADO DE EQUIV. PATRIMONIAL	0,00	0,00	0,00%	0,00%	
RESULTADO DA ALIEN. DE ATIVOS	0,00	0,00	0,00%	0,00%	
(=) RESULTADO OPERACIONAL	202.040,61	-195.919,68	-196,97%	-28,90%	
RESULTADO FINANCEIRO LÍQUIDO	-575.494,80	-198.610,78	-65,49%	-29,29%	e
(=) RESULTADO ANTES DO IR E CS	-373.454,19	-394.530,46	5,64%	-58,19%	
PROVISÃO IMPOSTO DE RENDA	0,00	0,00	0,00%	0,00%	
PROVISÃO PARA CONTRIBUIÇÃO SOCIAL	0,00	0,00	0,00%	0,00%	
(=) LUCRO/PREJ. LÍQUIDO DO EXERCÍCIO	-373.454,19	-394.530,46	5,64%	-58,19%	



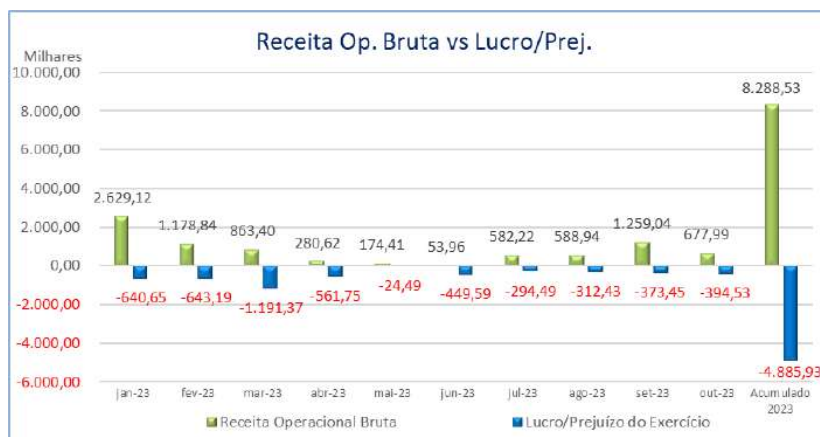
Informações Financeiras

Pertinente a posição patrimonial das Recuperandas, em outubro/23, as demonstrações foram apresentadas separadamente e de forma agrupada. Na posição agrupada, destaca-se a variação em **Adiantamentos (22,84%)**, **Contas a Pagar (5,08%)** e **Obrigações Fiscais (6,64%)**. Em relação ao resultado das Recuperandas, nota-se que todas apuraram **Prejuízo no Exercício** e apenas as Recuperandas Dispar, ELM e Top Farma reduziram seus prejuízos em relação a competência anterior, sendo em **71,91%**, **82,85%** e **64,71%**, respectivamente.

Notas:

- a) Apesar de a Recuperanda não apresentar variação em seu quadro de colaboradores no mês em apreço, nota-se que a variação de **Despesas com Pessoal (72,33%)** deriva do registro de **Indenizações e Aviso Prévio** no montante de **R\$ 44.347,21**, ausente anteriormente;
- b) No grupo **Despesas com Transportes** encontra-se contabilizado a conta de **Fretes e Carretos Pessoa Jurídica**, esta perfez o valor de **R\$ 33.537,03** no mês em apreço e **R\$ 864,68** no mês anterior, ocasionando desta forma, a variação de **3.778,55%** no grupo mencionado;
- c) O aumento de **366,52%** em **Despesas Administrativas** decorre do registro de **Despesas Legais** no montante de **R\$ 3.737,75**, que estava ausente anteriormente e é formado por despesas com cartórios;
- d) Verifica-se em **Despesas Tributárias** que o aumento de **339,33%** ocorreu mediante o acréscimo em **Impostos, Taxas e Contribuições**, que registrou **R\$ 8370,90** em comparação a **R\$ 92,06** na competência anterior;
- e) A redução de **65,49%** em **Resultado Financeiro Líquido** deriva da queda nas **Despesas Financeiras (-65,38%)**, em suma, em **Despesas Bancárias (-24,05%)**, que registrou **R\$ 33.430,81** contra **R\$ 44.018,97** anteriormente, e em **Descontos Concedidos (-68,85%)**, que apresentou **R\$ 164.568,46** comparado a **R\$ 528.243,16** no exercício anterior.

No gráfico abaixo, demonstra-se a evolução da Receita Operacional Bruta em comparação ao Lucro/Prejuízo do Exercício. Até o presente momento nota-se que a Recuperanda apura prejuízo constantemente desde janeiro/23, diante disto, conclui-se a necessidade de melhora nos resultados com vistas ao cumprimento do Plano de Recuperação Judicial.



Informações Financeiras

Pertinente a posição patrimonial das Recuperandas, em outubro/23, as demonstrações foram apresentadas separadamente e de forma agrupada. Na posição agrupada, destaca-se a variação em **Adiantamentos (22,84%)**, **Contas a Pagar (5,08%)** e **Obrigações Fiscais (6,64%)**. Em relação ao resultado das Recuperandas, nota-se que todas apuraram **Prejuízo no Exercício** e apenas as Recuperandas Dispar, ELM e Top Farma reduziram seus prejuízos em relação a competência anterior, sendo em **71,91%**, **82,85%** e **64,71%**, respectivamente.

DRE – GRUPO DP4 EM 31/10/2023 (Composição agrupada, não consolidada!)

DEMONSTRAÇÃO DO RESULTADO DO EXERCÍCIO	Set-23	Out-23	AH	AV
RECEITA OPERACIONAL BRUTA	26.596.540,09	35.853.719,68	34,81%	100,00%
(-) DEDUÇÕES DA RECEITA BRUTA	-16.435.899,34	-22.650.283,55	37,81%	-63,17%
(=) RECEITA OPERACIONAL LIQUIDA	10.160.640,75	13.203.436,13	29,95%	36,83%
(-) CUSTO DOS PRODUTOS/MERC.	-7.333.292,52	-7.466.304,30	1,81%	-20,82%
(=) LUCRO BRUTO	2.827.348,23	5.737.131,83	102,92%	16,00%
(+/-) DESPESAS OPERACIONAIS	-3.292.070,40	-3.111.747,16	-5,48%	-8,68%
DESPESA COM PESSOAL	-873.978,47	-840.036,54	-3,88%	-2,34%
ENCARGOS SOCIAIS	-339.393,96	-215.105,20	-36,62%	-0,60%
DESPESA COM VENDAS	-1.569.907,57	-1.436.915,62	-8,47%	-4,01%
DESPESA COM TRANSPORTES	-508.790,40	-619.689,80	21,80%	-1,73%
(+/-) DESPESAS ADMINISTRATIVAS	-2.642.904,70	-2.916.111,87	10,34%	-8,13%
DESPESAS GERAIS	-501.670,14	-449.308,12	-10,44%	-1,25%
DESPESAS ADMINISTRATIVAS	-136.218,76	-154.571,89	13,47%	-0,43%
SERVIÇOS DE TERCEIROS	-1.933.717,22	-2.202.155,30	13,88%	-6,14%
DESPESAS TRIBUTÁRIAS	-67.824,00	-109.466,66	61,40%	-0,31%
DESPESAS INDEDUTÍVEIS	-3.474,58	-609,90	-82,45%	-0,00%
(+/-) OUTRAS DESPESAS E RECEITAS	-2.179.501,60	425.065,23	-119,50%	1,19%
OUTRAS RECEITAS	478.336,95	341.282,09	-28,65%	0,95%
RECUPERAÇÃO DE DESPESAS	431.735,05	613.387,22	42,07%	1,71%
OUTRAS DESPESAS	-1.351,00	0,00	-100,00%	0,00%
RESULTADO DE EQUIV. PATRIMONIAL	-3.088.222,60	-529.604,08	-82,85%	-1,48%
RESULTADO DA ALIEN. DE ATIVOS	0,00	0,00	0,00%	0,00%
RECEITAS DIVERSAS	0,00	0,00	0,00%	0,00%
DESPESAS FINANCEIRAS	0,00	0,00	0,00%	0,00%
(=) RESULTADO OPERACIONAL	-5.287.128,47	134.338,03	-102,54%	0,37%
RESULTADO FINANCEIRO LÍQUIDO	-2.922.958,12	-2.648.834,34	-9,38%	-7,39%
(=) RESULTADO ANTES DO IR E CS	-8.210.086,59	-2.514.496,31	-69,37%	-7,01%
PROVISÃO IMPOSTO DE RENDA	0,00	0,00	0,00%	0,00%
PROVISÃO PARA CONTRIBUIÇÃO SOCIAL	0,00	0,00	0,00%	0,00%
(=) LUCRO/PREJ. LÍQUIDO DO EXERCÍCIO	-8.210.086,59	-2.514.496,31	-69,37%	-7,01%



Informações Financeiras

Pertinente a posição patrimonial das Recuperandas, em outubro/23, as demonstrações foram apresentadas separadamente e de forma agrupada. Na posição agrupada, destaca-se a variação em **Adiantamentos (22,84%)**, **Contas a Pagar (5,08%)** e **Obrigações Fiscais (6,64%)**. Em relação ao resultado das Recuperandas, nota-se que todas apuraram **Prejuízo no Exercício** e apenas as Recuperandas Dispar, ELM e Top Farma reduziram seus prejuízos em relação a competência anterior, sendo em **71,91%**, **82,85%** e **64,71%**, respectivamente.

4.3 ATIVO IMOBILIZADO

Complementar as informações apresentadas no item anterior, apresenta-se, a seguir, a posição individualizada do Imobilizado das Recuperandas em **31/10/2023**, demonstrada de forma analítica.

ATIVO IMOBILIZADO – AIKON COMÉRCIO DE MEDICAMENTOS LTDA EM 31/10/2023

GRUPO	DESCRIÇÃO	SALDO ANTERIOR	DÉBITO	CRÉDITO	SALDO ATUAL
BENS EM OPERAÇÃO	Veículos	9.450,00	0,00	0,00	9.450,00
	Instalações	6.348,00	0,00	0,00	6.348,00
	Moveis E Utensílios	23.517,47	0,00	0,00	23.517,47
	Maquinas E Equipamentos	73.139,89	0,00	0,00	73.139,89
	Computadores E Periféricos	70.646,51	0,00	0,00	70.646,51
Total dos Bens em Operação		183.101,87	0,00	0,00	183.101,87
(-) DEPRECIAÇÕES E AMORTIZAÇÕES	(-) Depreciação Veículos	-9.450,00	0,00	0,00	-9.450,00
	(-) Depreciação Instalações	-740,60	0,00	-52,90	-793,50
	(-) Depreciação Móveis E Utensílios	-19.881,00	0,00	-64,51	-19.945,51
	(-) Depreciação Maq. E Equip.	-55.743,73	0,00	-281,95	-56.025,68
	(-) Depreciação Comput. E Periféricos	-61.127,49	0,00	-453,23	-61.580,72
Total das Depreciações e Amortizações		-146.942,82	0,00	-852,59	-147.795,41
Total do Ativo Imobilizado		36.159,05	0,00	-852,59	35.306,46



Informações Financeiras

Pertinente a posição patrimonial das Recuperandas, em outubro/23, as demonstrações foram apresentadas separadamente e de forma agrupada. Na posição agrupada, destaca-se a variação em **Adiantamentos (22,84%)**, **Contas a Pagar (5,08%)** e **Obrigações Fiscais (6,64%)**. Em relação ao resultado das Recuperandas, nota-se que todas apuraram **Prejuízo no Exercício** e apenas as Recuperandas Dispar, ELM e Top Farma reduziram seus prejuízos em relação a competência anterior, sendo em **71,91%**, **82,85%** e **64,71%**, respectivamente.

ATIVO IMOBILIZADO – AZUL FARMA DISTRIBUIDORA DE MEDICAMENTOS LTDA EM 31/10/2023

GRUPO	DESCRIÇÃO	SALDO ANTERIOR	DÉBITO	CRÉDITO	SALDO ATUAL
BENS EM OPERAÇÃO	Veículos	156.510,89	0,00	0,00	156.510,89
	Moveis E Utensílios	122.775,59	0,00	0,00	122.775,59
	Maquinas E Equipamentos	175.736,93	0,00	0,00	175.736,93
	Computadores E Periféricos	214.197,61	0,00	0,00	214.197,61
Total dos Bens em Operação		669.221,02	0,00	0,00	669.221,02
(-) DEPRECIAÇÕES E AMORTIZAÇÕES	(-) Depreciação Veículos	-26.085,10	0,00	-2.608,51	-28.693,61
	(-) Depreciação Móveis E Utensílios	-59.928,25	0,00	-1.023,12	-60.951,37
	(-) Depreciação Maq. E Equip.	-70.773,24	0,00	-1.464,46	-72.237,70
	(-) Depreciação Comput. E Periféricos	-181.739,67	0,00	-3.206,34	-184.946,01
Total das Depreciações e Amortizações		-338.526,26	0,00	-8.302,43	-346.828,69
Total do Ativo Imobilizado		330.694,76	0,00	-8.302,43	322.392,33



Informações Financeiras

Pertinente a posição patrimonial das Recuperandas, em outubro/23, as demonstrações foram apresentadas separadamente e de forma agrupada. Na posição agrupada, destaca-se a variação em **Adiantamentos (22,84%)**, **Contas a Pagar (5,08%)** e **Obrigações Fiscais (6,64%)**. Em relação ao resultado das Recuperandas, nota-se que todas apuraram **Prejuízo no Exercício** e apenas as Recuperandas Dispar, ELM e Top Farma reduziram seus prejuízos em relação a competência anterior, sendo em **71,91%**, **82,85%** e **64,71%**, respectivamente.

ATIVO IMOBILIZADO – DISPAR DISTRIBUIDORA DE MEDICAMENTOS LTDA EM 31/10/2023

GRUPO	DESCRIÇÃO	SALDO ANTERIOR	DÉBITO	CRÉDITO	SALDO ATUAL
BENS EM OPERAÇÃO	INSTALACOES	984.712,52	0	0	984.712,52
	MOVEIS E UTENSILIOS	779.185,66	0	0	779.185,66
	MÁQUINAS E EQUIPAMENTOS	3.289.340,72	0	0	3.289.340,72
	COMPUTADORES E PERIFERICOS	1.758.653,98	0	0	1.758.653,98
	INSTALACOES TELEFONICAS	9.122,50	0	0	9.122,50
Total dos Bens em Operação		6.821.015,38	0,00	0,00	6.821.015,38
(-) DEPRECIACÕES	(-) DEPRECIACAO INSTALACOES	-786.287,02	0	-8.205,95	-794.492,97
	(-) DEPRECIACAO MOVEIS E UTENSILIOS	-325.686,22	0	-6.443,34	-332.129,56
	(-) DEPRECIACAO MAQ. E EQUIP.	-1.413.434,15	0	-27.373,45	-1.440.807,60
	(-) DEPRECIACAO COMPUT. E PERIFERICOS	-1.503.187,46	0	-9.999,19	-1.513.186,65
	(-) DEPRECIACAO INSTAL. TELEFONICAS	-2.888,76	0	-76,02	-2.964,78
Total das Depreciações		-4.031.483,61	0,00	-52.097,95	-4.083.581,56
Total do Ativo Imobilizado		2.789.531,77	0,00	-52.097,95	2.737.433,82



Informações Financeiras

Pertinente a posição patrimonial das Recuperandas, em outubro/23, as demonstrações foram apresentadas separadamente e de forma agrupada. Na posição agrupada, destaca-se a variação em **Adiantamentos (22,84%)**, **Contas a Pagar (5,08%)** e **Obrigações Fiscais (6,64%)**. Em relação ao resultado das Recuperandas, nota-se que todas apuraram **Prejuízo no Exercício** e apenas as Recuperandas Dispar, ELM e Top Farma reduziram seus prejuízos em relação a competência anterior, sendo em **71,91%**, **82,85%** e **64,71%**, respectivamente.

ATIVO IMOBILIZADO – TOP FARMA DISTRIBUIDORA DE MEDICAMENTOS LTDA EM 31/10/2023

GRUPO	DESCRIÇÃO	SALDO ANTERIOR	DÉBITO	CRÉDITO	SALDO ATUAL
BENS EM OPERAÇÃO	INSTALACOES	351.911,96	0,00	0,00	351.911,96
	MOVEIS E UTENSILIOS	134.154,46	0,00	0,00	134.154,46
	MÁQUINAS E EQUIPAMENTOS	678.203,70	0,00	0,00	678.203,70
	COMPUTADORES E PERIFERICOS	284.839,41	0,00	0,00	284.839,41
	INSTALACOES TELEFONICAS	7.476,30	0,00	0,00	7.476,30
Total dos Bens em Operação		1.456.585,83	0,00	0,00	1.456.585,83
(-) DEPRECIACÕES	(-) DEPRECIACAO INSTALACOES	-305.190,00	0,00	-2.489,56	-307.679,56
	(-) DEPRECIACAO MOVEIS E UTENSILIOS	-114.337,02	0,00	-747,39	-115.084,41
	(-) DEPRECIACAO MAQ. E EQUIP.	-523.544,40	0,00	-5.274,65	-528.819,05
	(-) DEPRECIACAO COMPUT. E PERIFERICOS	-270.806,59	0,00	-783,01	-271.589,60
	(-) DEPRECIACAO INSTAL. TELEFONICAS	-7.476,30	0,00	0,00	-7.476,30
Total das Depreciações		-1.221.354,31	0,00	-9.294,61	-1.230.648,92
Total do Ativo Imobilizado		235.231,52	0,00	-9.294,61	225.936,91



Informações Financeiras

Pertinente a posição patrimonial das Recuperandas, em outubro/23, as demonstrações foram apresentadas separadamente e de forma agrupada. Na posição agrupada, destaca-se a variação em **Adiantamentos (22,84%)**, **Contas a Pagar (5,08%)** e **Obrigações Fiscais (6,64%)**. Em relação ao resultado das Recuperandas, nota-se que todas apuraram **Prejuízo no Exercício** e apenas as Recuperandas Dispar, ELM e Top Farma reduziram seus prejuízos em relação a competência anterior, sendo em **71,91%**, **82,85%** e **64,71%**, respectivamente.

ATIVO IMOBILIZADO – VEV COMÉRCIO DE MEDICAMENTOS LTDA EM 31/10/2023

GRUPO	DESCRIÇÃO	SALDO ANTERIOR	DÉBITO	CRÉDITO	SALDO ATUAL
BENS EM OPERAÇÃO	INSTALACOES	20.000,00	0,00	0,00	113.940,07
	MOVEIS E UTENSILIOS	19.250,64	0,00	0,00	20.000,00
	MÁQUINAS E EQUIPAMENTOS	43.260,00	0,00	0,00	19.250,64
	COMPUTADORES E PERIFERICOS	31.429,43	0,00	0,00	43.260,00
Total dos Bens em Operação		113.940,07	0,00	0,00	196.450,71
(-) DEPRECIAÇÕES	(-) Depreciação Instalações	-13.333,47	0,00	-166,67	-13.500,14
	(-) Depreciação Móveis E Utensílios	-9.698,82	0,00	-160,42	-9.859,24
	(-) Depreciação Maq. E Equip.	-19.556,75	0,00	-360,50	-19.917,25
	(-) Depreciação Comput. E Periféricos	-28.339,64	0,00	-350,50	-28.690,14
Total das Depreciações e Amortizações		-70.928,68	0,00	-1.038,09	71.966,77
Total do Ativo Imobilizado		43.011,39	0,00	-1.038,09	41.973,30



Informações Financeiras

Pertinente a posição patrimonial das Recuperandas, em outubro/23, as demonstrações foram apresentadas separadamente e de forma agrupada. Na posição agrupada, destaca-se a variação em **Adiantamentos (22,84%)**, **Contas a Pagar (5,08%)** e **Obrigações Fiscais (6,64%)**. Em relação ao resultado das Recuperandas, nota-se que todas apuraram **Prejuízo no Exercício** e apenas as Recuperandas Dispar, ELM e Top Farma reduziram seus prejuízos em relação a competência anterior, sendo em **71,91%**, **82,85%** e **64,71%**, respectivamente.

4.4 ÍNDICES FINANCEIROS

Apresenta-se os índices obtidos com base nos demonstrativos contábeis apresentados pela contabilidade das Recuperandas em **31/10/2023**. Destacam-se, a seguir, as principais variações ocorridas no período:

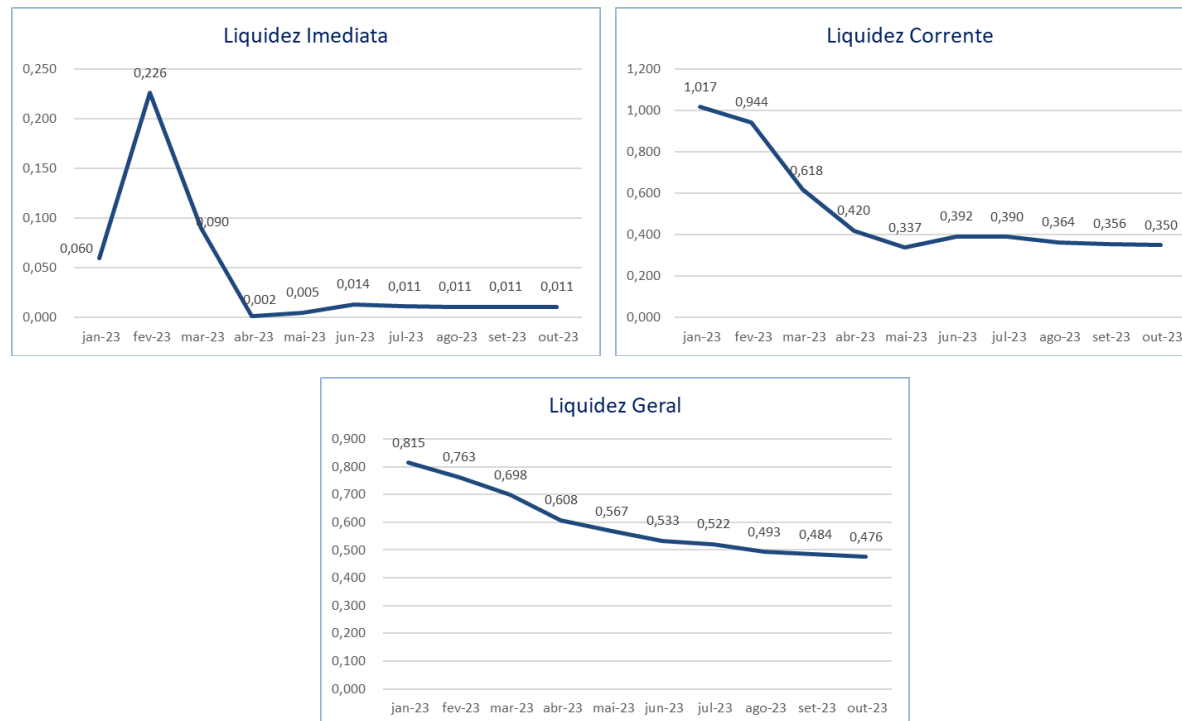
ÍNDICES – AIKON COMÉRCIO DE MEDICAMENTOS LTDA EM 31/10/2023

Índices de Liquidez						
Indicador Financeiro	Fórmula	Set-23	Índice	Out-23	Índice	VH
Liquidez Imediata	Ativo Disponível	97.844,64	0,011	98.350,02	0,011	-0,90%
	Passivo Circulante	8.881.848,70		9.008.653,47		
Liquidez Corrente	Ativo Circulante	3.158.073,11	0,356	3.149.299,02	0,350	-1,68%
	Passivo Circulante	8.881.848,70		9.008.653,47		
Liquidez Geral	Ativo Circulante + Não Circulante	4.298.699,89	0,484	4.289.073,34	0,476	-1,63%
	Passivo Circulante + Não Circulante	8.881.848,70		9.008.653,47		



Informações Financeiras

Pertinente a posição patrimonial das Recuperandas, em outubro/23, as demonstrações foram apresentadas separadamente e de forma agrupada. Na posição agrupada, destaca-se a variação em **Adiantamentos (22,84%)**, **Contas a Pagar (5,08%)** e **Obrigações Fiscais (6,64%)**. Em relação ao resultado das Recuperandas, nota-se que todas apuraram **Prejuízo no Exercício** e apenas as Recuperandas Dispar, ELM e Top Farma reduziram seus prejuízos em relação a competência anterior, sendo em **71,91%**, **82,85%** e **64,71%**, respectivamente.



Os **Índices de Liquidez** representam a capacidade de solvência das empresas, demonstrada através da **Liquidez Imediata**, **Corrente** e **Geral**, que apontam a utilização do ativo de prazo imediato, curto e longo, respectivamente, para liquidar as dívidas de prazo correspondente.

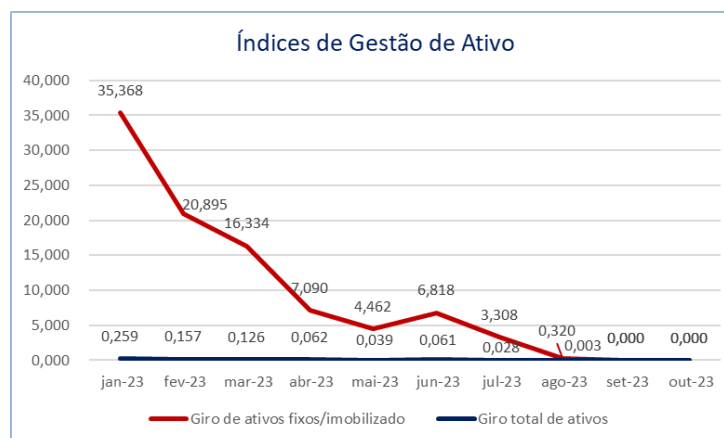
Deste modo, ao auferir o resultado maior que 1, o índice demonstra capacidade de solvência, menor que 1, a incapacidade de quitar as dívidas através de seu ativo, e igual a 1, equilíbrio financeiro.

Conforme análise aos índices supra, verifica-se que não é possível utilizar dos ativos da Recuperanda para liquidar os passivos de prazo correspondente, entretanto, ressalta-se que este cenário é comum às empresas em Recuperação Judicial.

Informações Financeiras

Pertinente a posição patrimonial das Recuperandas, em outubro/23, as demonstrações foram apresentadas separadamente e de forma agrupada. Na posição agrupada, destaca-se a variação em **Adiantamentos (22,84%)**, **Contas a Pagar (5,08%)** e **Obrigações Fiscais (6,64%)**. Em relação ao resultado das Recuperandas, nota-se que todas apuraram **Prejuízo no Exercício** e apenas as Recuperandas Dispar, ELM e Top Farma reduziram seus prejuízos em relação a competência anterior, sendo em **71,91%**, **82,85%** e **64,71%**, respectivamente.

Índices de Gestão de Ativo						
Indicador Financeiro	Fórmula	Set-23	Índice	Out-23	Índice	VH
Índice de Giro de Ativos Fixos/Imobilizados	Receitas	0,00	0,000	0,00	0,000	Erro
	Ativo Imobilizado	36.159,05		35.306,59		
Índice de Giro Total de Ativos	Receitas	0,00	0,000	0,00	0,000	Erro
	Ativo	4.298.699,89		4.289.073,34		



Os **Índices de Gestão de Ativo** demonstram o quanto a empresa gera de receitas através de seus ativos Imobilizados ou totais, conforme o indicador de **Giro de Ativos Fixos** ou **Giro Total de Ativos**, respectivamente, medindo assim, a eficiência no uso dos ativos mencionados e seu crescimento proporcional as receitas obtidas.

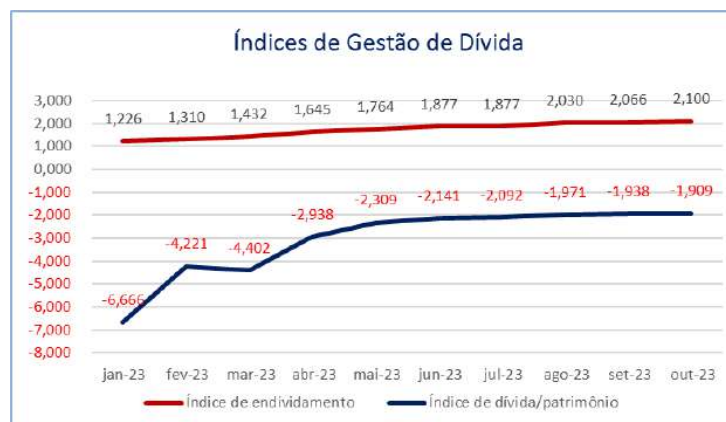
Nesta competência ambos os índices apresentaram a impossibilidade de cálculo, uma vez que houve ausência de receita.



Informações Financeiras

Pertinente a posição patrimonial das Recuperandas, em outubro/23, as demonstrações foram apresentadas separadamente e de forma agrupada. Na posição agrupada, destaca-se a variação em **Adiantamentos (22,84%)**, **Contas a Pagar (5,08%)** e **Obrigações Fiscais (6,64%)**. Em relação ao resultado das Recuperandas, nota-se que todas apuraram **Prejuízo no Exercício** e apenas as Recuperandas Dispar, ELM e Top Farma reduziram seus prejuízos em relação a competência anterior, sendo em **71,91%**, **82,85%** e **64,71%**, respectivamente.

Índices de Gestão de Dívida						
Indicador Financeiro	Fórmula	Set-23	Índice	Out-23	Índice	VH
Índice de Endividamento Geral	Passivo Circulante + Não Circulante	8.881.848,70	2,066	9.008.653,47	2,100	1,66%
	Ativo	4.298.699,89		4.289.073,34		
Índice de Endividamento Financeiro	Passivo Circulante + Não Circulante	8.881.848,70	-1,938	9.008.653,47	-1,909	-1,50%
	Patrimônio Líquido	-4.583.148,81		-4.719.580,13		



Os **Índices de Gestão de Dívida** apontam a capacidade de liquidação do passivo (dívida com terceiros) através do ativo e patrimônio líquido, conforme o indicador de **Endividamento Geral** e **Financeiro**, respectivamente, quanto maior for seu resultado, mais endividada a empresa se encontra.

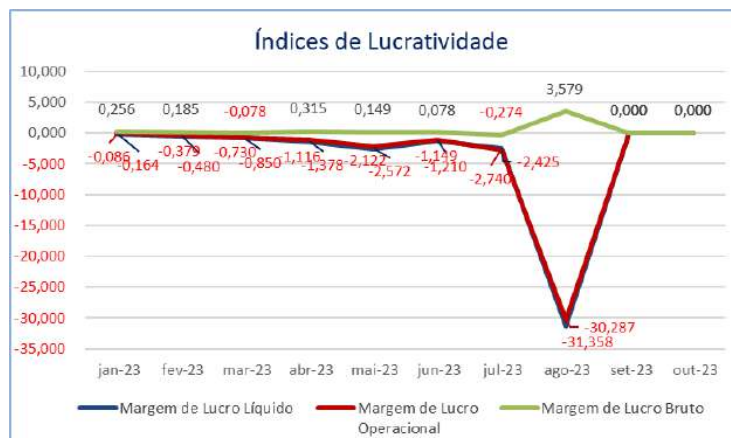
Em análise aos índices supra, verifica-se que a Recuperanda apresenta um endividamento superior ao ativo e patrimônio líquido, sendo o último com saldo negativo devido ao prejuízo acumulado.



Informações Financeiras

Pertinente a posição patrimonial das Recuperandas, em outubro/23, as demonstrações foram apresentadas separadamente e de forma agrupada. Na posição agrupada, destaca-se a variação em **Adiantamentos (22,84%)**, **Contas a Pagar (5,08%)** e **Obrigações Fiscais (6,64%)**. Em relação ao resultado das Recuperandas, nota-se que todas apuraram **Prejuízo no Exercício** e apenas as Recuperandas Dispar, ELM e Top Farma reduziram seus prejuízos em relação a competência anterior, sendo em **71,91%**, **82,85%** e **64,71%**, respectivamente.

Índices de Lucratividade						
Indicador Financeiro	Fórmula	Set-23	Índice	Out-23	Índice	VH
Margem de Lucro Líquido	Lucro/Prejuízo Líquido	-93.787,31	Erro	-136.431,32	Erro	Erro
	Receita de Vendas	0,00		0,00		
Margem de Lucro Operacional	Lucro Operacional	-72.267,98	Erro	-130.592,20	Erro	Erro
	Receita de Vendas	0,00		0,00		
Margem de Lucro Bruto	Lucro Bruto	438,45	Erro	0,00	Erro	Erro
	Receita Operacional Líquida	0,00		0,00		



Os **Índices de Lucratividade** apresentam a capacidade operacional da empresa de gerar lucros a partir de suas receitas, deste modo, demonstram se a empresa está sendo lucrativa em suas operações. Quanto maior o resultado do índice, melhor.

Avaliando os **Índices de Lucratividade** e realizando uma comparação a competência anterior, nota-se, em outubro/23, a obtenção de resultados com erro mediante a ausência de receita no exercício.



Informações Financeiras

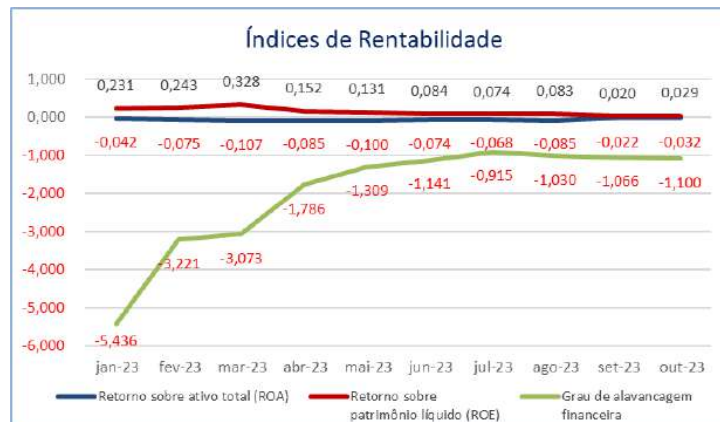
Pertinente a posição patrimonial das Recuperandas, em outubro/23, as demonstrações foram apresentadas separadamente e de forma agrupada. Na posição agrupada, destaca-se a variação em **Adiantamentos (22,84%)**, **Contas a Pagar (5,08%)** e **Obrigações Fiscais (6,64%)**. Em relação ao resultado das Recuperandas, nota-se que todas apuraram **Prejuízo no Exercício** e apenas as Recuperandas Dispar, ELM e Top Farma reduziram seus prejuízos em relação a competência anterior, sendo em **71,91%**, **82,85%** e **64,71%**, respectivamente.

Índices de Rentabilidade						
Indicador Financeiro	Fórmula	Set-23	Índice	Out-23	Índice	VH
Retorno sobre Ativo Total (ROA)	Lucro/Prejuízo Líquido	-93.787,31	-0,022	-136.431,32	-0,032	45,80%
	Ativo	4.298.699,89		4.289.073,34		
Retorno sobre Patrimônio Líquido (ROE)	Lucro/Prejuízo Líquido	-93.787,31	0,020	-136.431,32	0,029	41,26%
	Patrimônio Líquido	-4.583.148,81		-4.719.580,13		
Grau de Alavancagem Financeira	ROE	0,020	-0,938	-0,032	-1,100	17,32%
	ROA	-0,022		0,029		



Informações Financeiras

Pertinente a posição patrimonial das Recuperandas, em outubro/23, as demonstrações foram apresentadas separadamente e de forma agrupada. Na posição agrupada, destaca-se a variação em **Adiantamentos (22,84%)**, **Contas a Pagar (5,08%)** e **Obrigações Fiscais (6,64%)**. Em relação ao resultado das Recuperandas, nota-se que todas apuraram **Prejuízo no Exercício** e apenas as Recuperandas Dispar, ELM e Top Farma reduziram seus prejuízos em relação a competência anterior, sendo em **71,91%**, **82,85%** e **64,71%**, respectivamente.



O **Retorno Sobre o Ativo**, em inglês, Return on Asset – ROA, evidencia a obtenção de lucro/prejuízo em relação aos investimentos (ativos) realizados na empresa, deste modo a rentabilidade do negócio é proporcional ao capital investido na atividade.

O **Retorno Sobre o Patrimônio Líquido**, em inglês, Return on Equity – ROE, demonstra o lucro/prejuízo alcançado pela empresa na gestão dos recursos próprios (patrimônio líquido), evidenciando o retorno obtido pelos acionistas.

O **Grau de Alavancagem Financeira** é um indicador que aponta o grau de risco do qual a empresa está submetida, ou seja, quanto mais dívidas a empresa contrai, maior é o grau de alavancagem.

Em análise aos índices, verifica-se que, apesar do saldo positivo no ROE, este ocorreu mediante a base de cálculo do índice utilizar valores negativos, sendo o prejuízo do exercício e patrimônio líquido. Ressalta-se ainda que o prejuízo também culminou no resultado negativo do ROA e Grau de Alavancagem Financeira.



Informações Financeiras

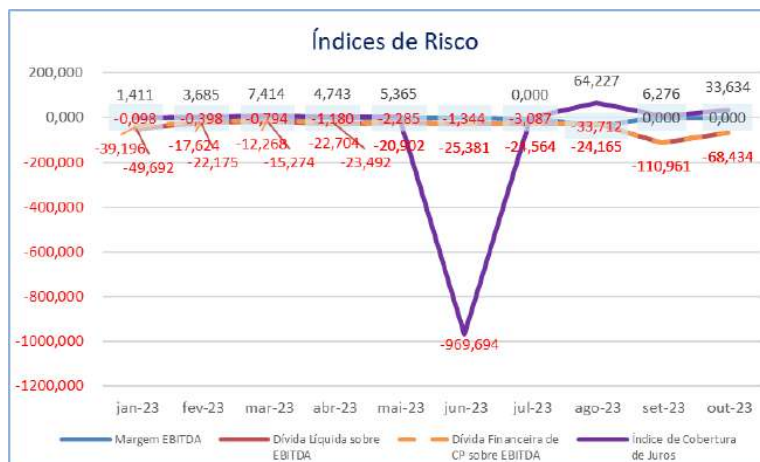
Pertinente a posição patrimonial das Recuperandas, em outubro/23, as demonstrações foram apresentadas separadamente e de forma agrupada. Na posição agrupada, destaca-se a variação em **Adiantamentos (22,84%)**, **Contas a Pagar (5,08%)** e **Obrigações Fiscais (6,64%)**. Em relação ao resultado das Recuperandas, nota-se que todas apuraram **Prejuízo no Exercício** e apenas as Recuperandas Dispar, ELM e Top Farma reduziram seus prejuízos em relação a competência anterior, sendo em **71,91%**, **82,85%** e **64,71%**, respectivamente.

Índices de Risco						
Indicador Financeiro	Fórmula	Set-23	Índice	Out-23	Índice	VH
Margem EBITDA	EBITDA	-80.044,81	Erro	-131.639,62	Erro	Erro
	Receita Líquida	0,00		0,00		
Dívida Líquida sobre EBITDA	Dívida Líquida	8.881.848,70	-110,961	9.008.653,47	-68,434	-38,33%
	EBITDA	-80.044,81		-131.639,62		
Dívida Líquida de Curto Prazo sobre EBITDA	Dívida Líquida de Curto Prazo	8.881.848,70	-110,961	9.008.653,47	-68,434	-38,33%
	EBITDA	-80.044,81		-131.639,62		
Índice de Cobertura de Juros	EBIT	-80.897,40	6,276	-132.492,08	33,634	435,91%
	Juros Passivos	-12.889,91		-3.939,24		



Informações Financeiras

Pertinente a posição patrimonial das Recuperandas, em outubro/23, as demonstrações foram apresentadas separadamente e de forma agrupada. Na posição agrupada, destaca-se a variação em **Adiantamentos (22,84%)**, **Contas a Pagar (5,08%)** e **Obrigações Fiscais (6,64%)**. Em relação ao resultado das Recuperandas, nota-se que todas apuraram **Prejuízo no Exercício** e apenas as Recuperandas Dispar, ELM e Top Farma reduziram seus prejuízos em relação a competência anterior, sendo em **71,91%**, **82,85%** e **64,71%**, respectivamente.



A **Margem EBITDA**, em português, Margem LAJIDA (lucro antes de juros, impostos, depreciação e amortização), é resultante do EBITDA em relação a Receita obtida no período, em suma, ela fornece uma visão clara da lucratividade operacional da empresa. Quanto maior, melhor.

Os **Índices de Dívida Líquida** (curto e longo prazo) sobre EBITDA relaciona as dívidas contraídas pela empresa em relação ao EBITDA, diante disto, os índices demonstram o quanto a empresa precisa aumentar sua lucratividade operacional para conseguir quitar suas dívidas. Quanto menor, melhor.

O **Índice de Cobertura de Juros** relaciona o EBIT, em português, LAJIR (lucro antes de juros e tributos) com as Despesas com Juros, ele mensura a capacidade da empresa em honrar com o pagamento dos juros passivos. Quanto maior, melhor.

No mês de outubro/23 nota-se que todos os índices apresentaram resultados negativos ou com erro, estes decorrem da apuração de Prejuízo no Exercício, concomitante a isto, a Recuperanda ainda possui um grau elevado de endividamento, a ser superado no decorrer da Recuperação Judicial.



Informações Financeiras

Pertinente a posição patrimonial das Recuperandas, em outubro/23, as demonstrações foram apresentadas separadamente e de forma agrupada. Na posição agrupada, destaca-se a variação em **Adiantamentos (22,84%)**, **Contas a Pagar (5,08%)** e **Obrigações Fiscais (6,64%)**. Em relação ao resultado das Recuperandas, nota-se que todas apuraram **Prejuízo no Exercício** e apenas as Recuperandas Dispar, ELM e Top Farma reduziram seus prejuízos em relação a competência anterior, sendo em **71,91%**, **82,85%** e **64,71%**, respectivamente.

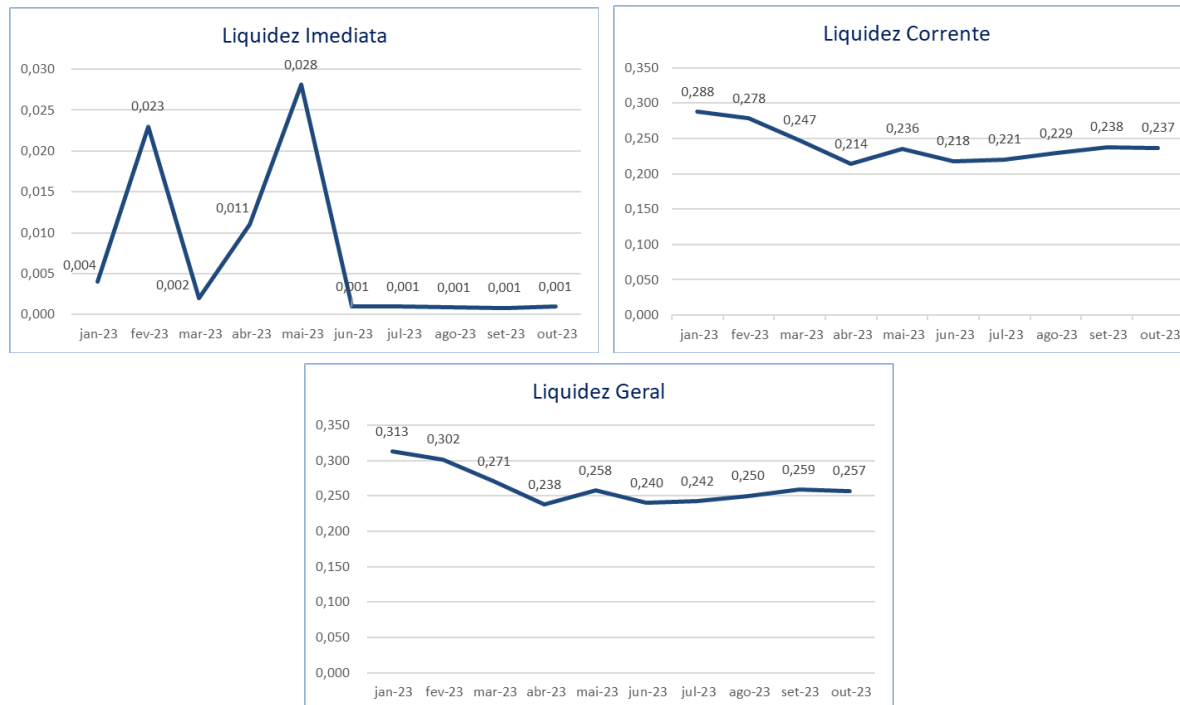
ÍNDICES – AZUL FARMA DISTRIBUIDORA DE MEDICAMENTOS LTDA EM 31/10/2023

Índices de Liquidez						
Indicador Financeiro	Fórmula	Set-23	Índice	Out-23	Índice	VH
Liquidez Imediata	Ativo Disponível	13.472,69	0,001	15.381,90	0,001	13,93%
	Passivo Circulante	15.951.236,10		15.985.557,64		
Liquidez Corrente	Ativo Circulante	3.796.859,55	0,238	3.784.305,23	0,237	-0,54%
	Passivo Circulante	15.951.236,10		15.985.557,64		
Liquidez Geral	Ativo Circulante + Não Circulante	4.128.498,20	0,259	4.107.602,26	0,257	-0,72%
	Passivo Circulante + Não Circulante	15.951.236,10		15.985.557,64		



Informações Financeiras

Pertinente a posição patrimonial das Recuperandas, em outubro/23, as demonstrações foram apresentadas separadamente e de forma agrupada. Na posição agrupada, destaca-se a variação em **Adiantamentos (22,84%)**, **Contas a Pagar (5,08%)** e **Obrigações Fiscais (6,64%)**. Em relação ao resultado das Recuperandas, nota-se que todas apuraram **Prejuízo no Exercício** e apenas as Recuperandas Dispar, ELM e Top Farma reduziram seus prejuízos em relação a competência anterior, sendo em **71,91%**, **82,85%** e **64,71%**, respectivamente.



Os **Índices de Liquidez** representam a capacidade de solvência das empresas, demonstrada através da **Liquidez Imediata, Corrente e Geral**, que apontam a utilização do ativo de prazo imediato, curto e longo, respectivamente, para liquidar as dívidas de prazo correspondente.

Deste modo, ao auferir o resultado maior que 1, o índice demonstra capacidade de solvência, menor que 1, a incapacidade de quitar as dívidas através de seu ativo, e igual a 1, equilíbrio financeiro.

Com base no resultado dos índices supra, nota-se que a Recuperanda ainda não apresenta capacidade de quitar suas dívidas com seu ativo de prazo imediato, curto e longo, porém espera-se a reversão desta situação ao decorrer do processo de Recuperação Judicial.

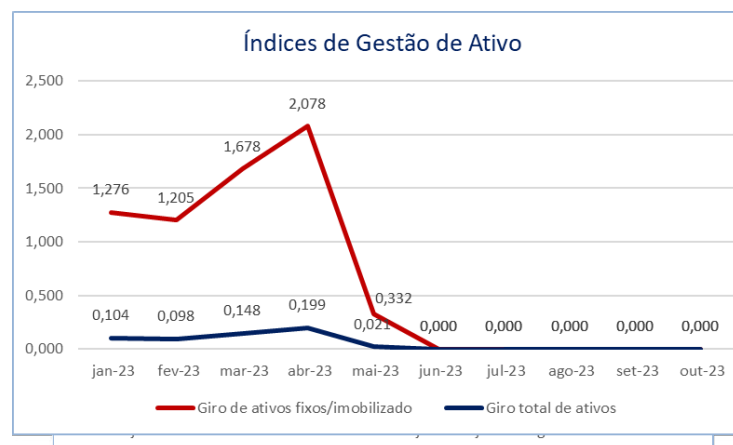


Informações Financeiras

Pertinente a posição patrimonial das Recuperandas, em outubro/23, as demonstrações foram apresentadas separadamente e de forma agrupada. Na posição agrupada, destaca-se a variação em **Adiantamentos (22,84%)**, **Contas a Pagar (5,08%)** e **Obrigações Fiscais (6,64%)**. Em relação ao resultado das Recuperandas, nota-se que todas apuraram **Prejuízo no Exercício** e apenas as Recuperandas Dispar, ELM e Top Farma reduziram seus prejuízos em relação a competência anterior, sendo em **71,91%**, **82,85%** e **64,71%**, respectivamente.

Índices de Gestão de Ativo

Indicador Financeiro	Fórmula	Set-23	Índice	Out-23	Índice	VH
Índice de Giro de Ativos Fixos/Imobilizados	Receitas	0,00	0,000	0,00	0,000	Erro
	Ativo Imobilizado	330.694,76		322.392,47		
Índice de Giro Total de Ativos	Receitas	0,00	0,000	0,00	0,000	Erro
	Ativo	5.673.885,62		5.401.486,17		



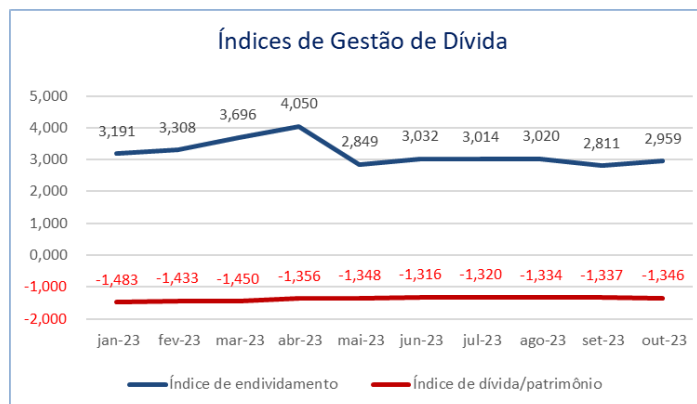
Os **Índices de Gestão de Ativo** demonstram o quanto a empresa gera de receitas através de seus ativos Imobilizados ou totais, conforme o indicador de **Giro de Ativos Fixos** ou **Giro Total de Ativos**, respectivamente, medindo assim, a eficiência no uso dos ativos mencionados e seu crescimento proporcional as receitas obtidas.

Nota-se a impossibilidade de cálculo dos índices de giro de ativos Imobilizados e totais, em função da ausência de receitas nesta competência.

Informações Financeiras

Pertinente a posição patrimonial das Recuperandas, em outubro/23, as demonstrações foram apresentadas separadamente e de forma agrupada. Na posição agrupada, destaca-se a variação em **Adiantamentos (22,84%)**, **Contas a Pagar (5,08%)** e **Obrigações Fiscais (6,64%)**. Em relação ao resultado das Recuperandas, nota-se que todas apuraram **Prejuízo no Exercício** e apenas as Recuperandas Dispar, ELM e Top Farma reduziram seus prejuízos em relação a competência anterior, sendo em **71,91%**, **82,85%** e **64,71%**, respectivamente.

Índices de Gestão de Dívida						
Indicador Financeiro	Fórmula	Set-23	Índice	Out-23	Índice	VH
Índice de Endividamento Geral	Passivo Circulante + Não Circulante	15.951.236,10	2,811	15.985.557,64	2,959	5,27%
	Ativo	5.673.885,62		5.401.486,17		
Índice de Endividamento Financeiro	Passivo Circulante + Não Circulante	15.951.236,10	-1,337	15.985.557,64	-1,346	0,63%
	Patrimônio Líquido	-11.927.366,62		-11.877.955,38		



Os **Índices de Gestão de Dívida** apontam a capacidade de liquidação do passivo (dívida com terceiros) através do ativo e patrimônio líquido, conforme o indicador de **Endividamento Geral** e **Financeiro**, respectivamente, quanto maior for seu resultado, mais endividada a empresa se encontra.

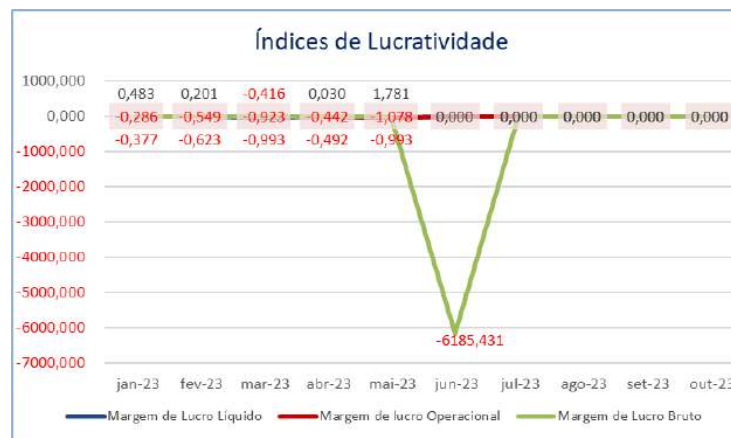
Em análise aos índices supra, verifica-se que a Recuperanda apresenta um endividamento superior ao ativo e patrimônio líquido, sendo o último com saldo negativo devido ao prejuízo acumulado.



Informações Financeiras

Pertinente a posição patrimonial das Recuperandas, em outubro/23, as demonstrações foram apresentadas separadamente e de forma agrupada. Na posição agrupada, destaca-se a variação em **Adiantamentos (22,84%)**, **Contas a Pagar (5,08%)** e **Obrigações Fiscais (6,64%)**. Em relação ao resultado das Recuperandas, nota-se que todas apuraram **Prejuízo no Exercício** e apenas as Recuperandas Dispar, ELM e Top Farma reduziram seus prejuízos em relação a competência anterior, sendo em **71,91%**, **82,85%** e **64,71%**, respectivamente.

Índices de Lucratividade						
Indicador Financeiro	Fórmula	Set-23	Índice	Out-23	Índice	VH
Margem de Lucro Líquido	Lucro/Prejuízo Líquido	104.628,72	Erro	-55.217,48	Erro	Erro
	Receita de Vendas	0,00		0,00		
Margem de Lucro Operacional	Lucro Operacional	105.055,39	Erro	-54.923,01	Erro	Erro
	Receita de Vendas	0,00		0,00		
Margem de Lucro Bruto	Lucro Bruto	156.957,06	Erro	-14.599,00	Erro	Erro
	Receita Operacional Líquida	0,00		0,00		



Os **Índices de Lucratividade** apresentam a capacidade operacional da empresa de gerar lucros a partir de suas receitas, deste modo, demonstram se a empresa está sendo lucrativa em suas operações. Quanto maior o resultado do índice, melhor.

Avaliando os Índices de Lucratividade e realizando uma comparação a competência anterior, nota-se que em outubro/23, a obtenção de resultados com erro permanece, isto mediante a apuração de prejuízo no exercício.

Informações Financeiras

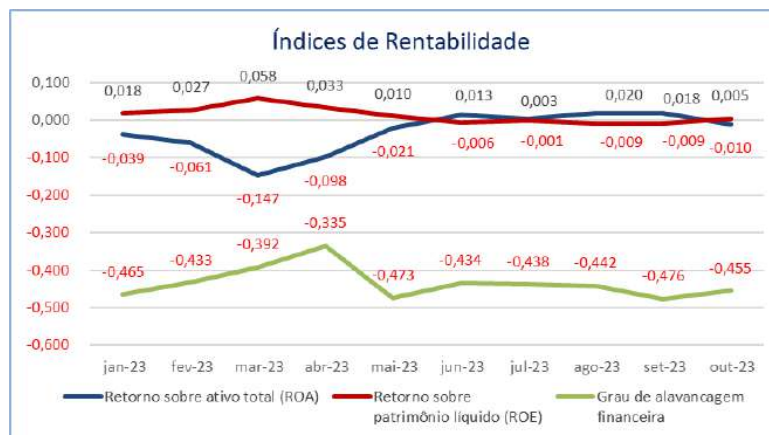
Pertinente a posição patrimonial das Recuperandas, em outubro/23, as demonstrações foram apresentadas separadamente e de forma agrupada. Na posição agrupada, destaca-se a variação em **Adiantamentos (22,84%)**, **Contas a Pagar (5,08%)** e **Obrigações Fiscais (6,64%)**. Em relação ao resultado das Recuperandas, nota-se que todas apuraram **Prejuízo no Exercício** e apenas as Recuperandas Dispar, ELM e Top Farma reduziram seus prejuízos em relação a competência anterior, sendo em **71,91%**, **82,85%** e **64,71%**, respectivamente.

Índices de Rentabilidade						
Indicador Financeiro	Fórmula	Set-23	Índice	Out-23	Índice	VH
Retorno sobre Ativo Total (ROA)	Lucro/Prejuízo Líquido	104.628,72	0,018	-55.217,48	-0,010	-155,44%
	Ativo	5.673.885,62		5.401.486,17		
Retorno sobre Patrimônio Líquido (ROE)	Lucro/Prejuízo Líquido	104.628,72	-0,009	-55.217,48	0,005	-152,99%
	Patrimônio Líquido	-11.927.366,62		-11.877.955,38		
Grau de Alavancagem Financeira	ROE	-0,009	-0,476	0,005	-0,455	-4,40%
	ROA	0,018		-0,010		



Informações Financeiras

Pertinente a posição patrimonial das Recuperandas, em outubro/23, as demonstrações foram apresentadas separadamente e de forma agrupada. Na posição agrupada, destaca-se a variação em **Adiantamentos (22,84%)**, **Contas a Pagar (5,08%)** e **Obrigações Fiscais (6,64%)**. Em relação ao resultado das Recuperandas, nota-se que todas apuraram **Prejuízo no Exercício** e apenas as Recuperandas Dispar, ELM e Top Farma reduziram seus prejuízos em relação a competência anterior, sendo em **71,91%**, **82,85%** e **64,71%**, respectivamente.



O **Retorno Sobre o Ativo**, em inglês, Return on Asset – ROA, evidencia a obtenção de lucro/prejuízo em relação aos investimentos (ativos) realizados na empresa, deste modo a rentabilidade do negócio é proporcional ao capital investido na atividade.

O **Retorno Sobre o Patrimônio Líquido**, em inglês, Return on Equity – ROE, demonstra o lucro/prejuízo alcançado pela empresa na gestão dos recursos próprios (patrimônio líquido), evidenciando o retorno obtido pelos acionistas.

O **Grau de Alavancagem Financeira** é um indicador que aponta o grau de risco do qual a empresa está submetida, ou seja, quanto mais dívidas a empresa contrai, maior é o grau de alavancagem.

Em relação aos índices, nota-se que, apesar do saldo positivo no ROE, este ocorreu mediante a base de cálculo do índice utilizar valores negativos, sendo o prejuízo do exercício e patrimônio líquido. Ressalta-se ainda que o prejuízo também culminou no resultado negativo do ROA e Grau de Alavancagem Financeira.

Informações Financeiras

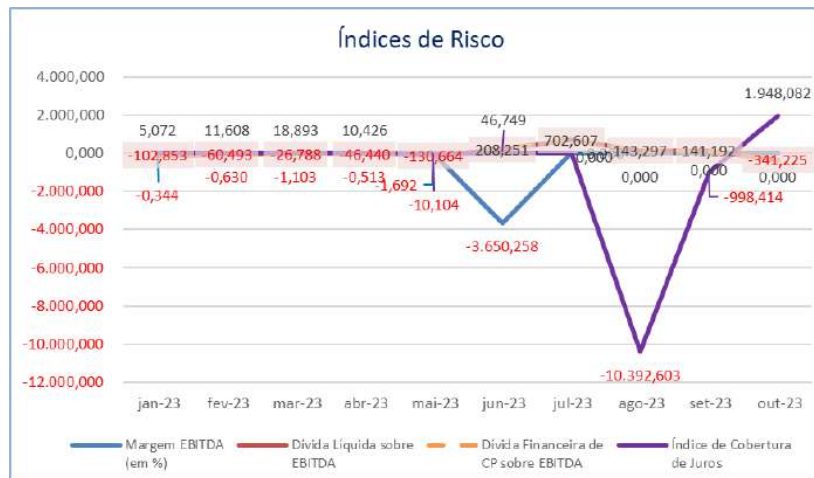
Pertinente a posição patrimonial das Recuperandas, em outubro/23, as demonstrações foram apresentadas separadamente e de forma agrupada. Na posição agrupada, destaca-se a variação em **Adiantamentos (22,84%)**, **Contas a Pagar (5,08%)** e **Obrigações Fiscais (6,64%)**. Em relação ao resultado das Recuperandas, nota-se que todas apuraram **Prejuízo no Exercício** e apenas as Recuperandas Dispar, ELM e Top Farma reduziram seus prejuízos em relação a competência anterior, sendo em **71,91%**, **82,85%** e **64,71%**, respectivamente.

Índices de Risco						
Indicador Financeiro	Fórmula	Set-23	Índice	Out-23	Índice	VH
Margem EBITDA	EBITDA	112.975,38	Erro	-46.847,53	Erro	Erro
	Receita Líquida	0,00		0,00		
Dívida Líquida sobre EBITDA	Dívida Líquida	15.951.236,10	141,192	15.985.557,64	-341,225	-341,67%
	EBITDA	112.975,38		-46.847,53		
Dívida Líquida de Curto Prazo sobre EBITDA	Dívida Líquida de Curto Prazo	15.951.236,10	141,192	15.985.557,64	-341,225	-341,67%
	EBITDA	112.975,38		-46.847,53		
Índice de Cobertura de Juros	EBIT	104.733,62	-998,414	-55.189,15	1.948,082	-295,12%
	Juros Passivos	-104,90		-28,33		



Informações Financeiras

Pertinente a posição patrimonial das Recuperandas, em outubro/23, as demonstrações foram apresentadas separadamente e de forma agrupada. Na posição agrupada, destaca-se a variação em **Adiantamentos (22,84%)**, **Contas a Pagar (5,08%)** e **Obrigações Fiscais (6,64%)**. Em relação ao resultado das Recuperandas, nota-se que todas apuraram **Prejuízo no Exercício** e apenas as Recuperandas Dispar, ELM e Top Farma reduziram seus prejuízos em relação a competência anterior, sendo em **71,91%**, **82,85%** e **64,71%**, respectivamente.



A **Margem EBITDA**, em português, Margem LAJIDA (lucro antes de juros, impostos, depreciação e amortização), é resultante do EBITDA em relação a Receita obtida no período, em suma, ela fornece uma visão clara da lucratividade operacional da empresa. Quanto maior, melhor.

Os **Índices de Dívida Líquida** (curto e longo prazo) sobre EBITDA relaciona as dívidas contraídas pela empresa em relação ao EBITDA, diante disto, os índices demonstram o quanto a empresa precisa aumentar sua lucratividade operacional para conseguir quitar suas dívidas. Quanto menor, melhor.

O **Índice de Cobertura de Juros** relaciona o EBIT, em português, LAJIR (lucro antes de juros e tributos) com as Despesas com Juros, ele mensura a capacidade da empresa em honrar com o pagamento dos juros passivos. Quanto maior, melhor.

No mês de outubro/23 nota-se que todos os índices apresentaram resultados negativos e com erro, mediante a apuração de Prejuízo no Exercício e ausência de receitas, além do exposto, a Recuperanda ainda possui um grau elevado de endividamento, a ser superado no decorrer da Recuperação Judicial.

Informações Financeiras

Pertinente a posição patrimonial das Recuperandas, em outubro/23, as demonstrações foram apresentadas separadamente e de forma agrupada. Na posição agrupada, destaca-se a variação em **Adiantamentos (22,84%)**, **Contas a Pagar (5,08%)** e **Obrigações Fiscais (6,64%)**. Em relação ao resultado das Recuperandas, nota-se que todas apuraram **Prejuízo no Exercício** e apenas as Recuperandas Dispar, ELM e Top Farma reduziram seus prejuízos em relação a competência anterior, sendo em **71,91%**, **82,85%** e **64,71%**, respectivamente.

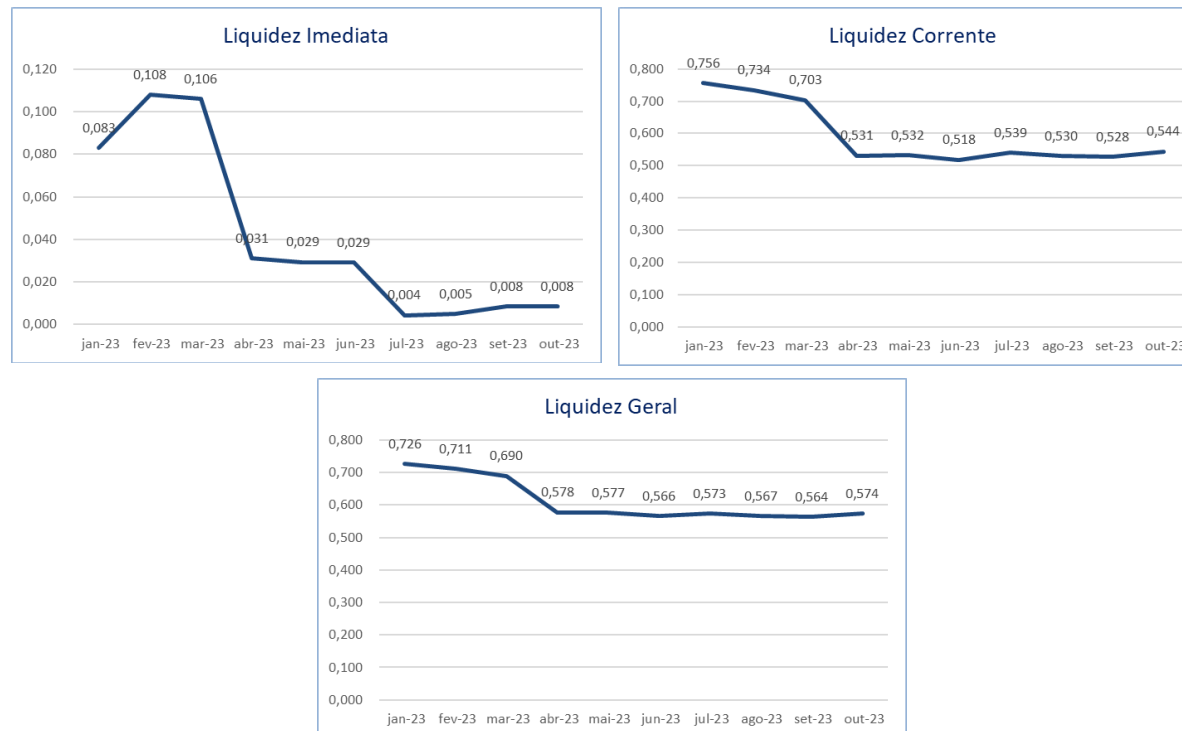
ÍNDICES – DISPAR DISTRIBUIDORA DE MEDICAMENTOS LTDA EM 31/10/2023

Índices de Liquidez						
Indicador Financeiro	Fórmula	Set-23	Índice	Out-23	Índice	VH
Liquidez Imediata	Ativo Disponível	2.448.968,62	0,008	2.554.088,76	0,008	0,03%
	Passivo Circulante	292.260.921,95		304.707.179,37		
Liquidez Corrente	Ativo Circulante	154.246.422,73	0,528	165.652.249,38	0,544	3,01%
	Passivo Circulante	292.260.921,95		304.707.179,37		
Liquidez Geral	Ativo Circulante + Não Circulante	239.122.417,62	0,564	250.473.612,98	0,574	1,76%
	Passivo Circulante + Não Circulante	423.846.980,55		436.293.237,97		



Informações Financeiras

Pertinente a posição patrimonial das Recuperandas, em outubro/23, as demonstrações foram apresentadas separadamente e de forma agrupada. Na posição agrupada, destaca-se a variação em **Adiantamentos (22,84%)**, **Contas a Pagar (5,08%)** e **Obrigações Fiscais (6,64%)**. Em relação ao resultado das Recuperandas, nota-se que todas apuraram **Prejuízo no Exercício** e apenas as Recuperandas Dispar, ELM e Top Farma reduziram seus prejuízos em relação a competência anterior, sendo em **71,91%**, **82,85%** e **64,71%**, respectivamente.



Os **Índices de Liquidez** representam a capacidade de solvência das empresas, demonstrada através da **Liquidez Imediata, Corrente e Geral**, que apontam a utilização do ativo de prazo imediato, curto e longo, respectivamente, para liquidar as dívidas de prazo correspondente.

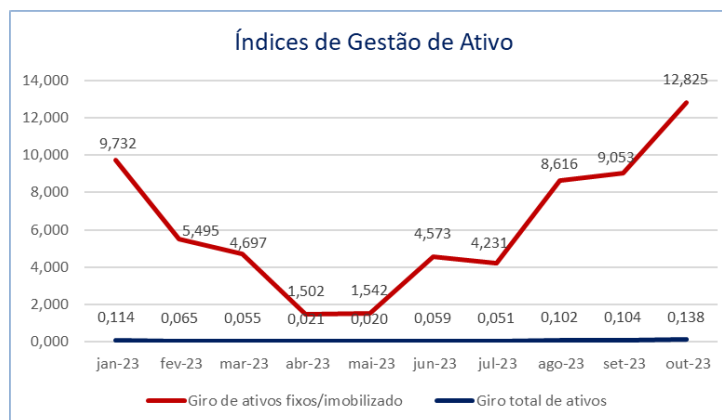
Deste modo, ao auferir o resultado maior que 1, o índice demonstra capacidade de solvência, menor que 1, a incapacidade de quitar as dívidas através de seu ativo, e igual a 1, equilíbrio financeiro.

Em análise aos índices de liquidez, verifica-se que a Recuperanda não apresenta capacidade de solvência, uma vez que não consegue utilizar seus ativos para liquidar seus passivos de prazo correspondente, entretanto, ressalta-se que este cenário é comum às empresas em Recuperação Judicial.

Informações Financeiras

Pertinente a posição patrimonial das Recuperandas, em outubro/23, as demonstrações foram apresentadas separadamente e de forma agrupada. Na posição agrupada, destaca-se a variação em **Adiantamentos (22,84%)**, **Contas a Pagar (5,08%)** e **Obrigações Fiscais (6,64%)**. Em relação ao resultado das Recuperandas, nota-se que todas apuraram **Prejuízo no Exercício** e apenas as Recuperandas Dispar, ELM e Top Farma reduziram seus prejuízos em relação a competência anterior, sendo em **71,91%**, **82,85%** e **64,71%**, respectivamente.

Índices de Liquidez						
Indicador Financeiro	Fórmula	Set-23	Índice	Out-23	Índice	VH
Índice de Giro de Ativos Fixos/Imobilizados	Receitas	25.252.287,28	9,053	35.106.913,18	12,825	41,67%
	Ativo Imobilizado	2.789.531,77		2.737.433,82		
Índice de Giro Total de Ativos	Receitas	25.252.287,28	0,104	35.106.913,18	0,138	32,97%
	Ativo	243.672.672,34		254.771.521,49		



Os **Índices de Gestão de Ativo** demonstram o quanto a empresa gera de receitas através de seus ativos Imobilizados ou totais, conforme o indicador de **Giro de Ativos Fixos** ou **Giro Total de Ativos**, respectivamente, medindo assim, a eficiência no uso dos ativos mencionados e seu crescimento proporcional as receitas obtidas.

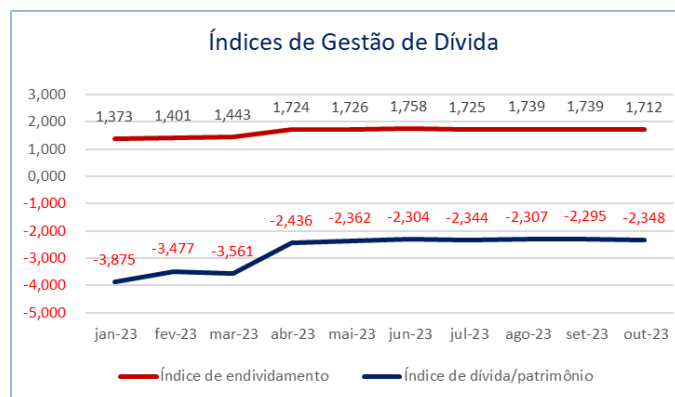
Verifica-se que a Recuperanda possui receitas suficientes para ultrapassar o montante de seus ativos Imobilizados, porém, não alcança o valor do ativo total.



Informações Financeiras

Pertinente a posição patrimonial das Recuperandas, em outubro/23, as demonstrações foram apresentadas separadamente e de forma agrupada. Na posição agrupada, destaca-se a variação em **Adiantamentos (22,84%)**, **Contas a Pagar (5,08%)** e **Obrigações Fiscais (6,64%)**. Em relação ao resultado das Recuperandas, nota-se que todas apuraram **Prejuízo no Exercício** e apenas as Recuperandas Dispar, ELM e Top Farma reduziram seus prejuízos em relação a competência anterior, sendo em **71,91%**, **82,85%** e **64,71%**, respectivamente.

Índices de Gestão de Dívida						
Indicador Financeiro	Fórmula	Set-23	Índice	Out-23	Índice	VH
Índice de Endividamento Geral	Passivo Circulante + Não Circulante	423.846.980,55	1,739	436.293.237,97	1,712	-1,55%
	Ativo	243.672.672,34		254.771.521,49		
Índice de Endividamento Financeiro	Passivo Circulante + Não Circulante	423.846.980,55	-2,295	436.293.237,97	-2,348	2,33%
	Patrimônio Líquido	-184.721.822,60		-185.819.624,99		



Os **Índices de Gestão de Dívida** apontam a capacidade de liquidação do passivo (dívida com terceiros) através do ativo e patrimônio líquido, conforme o indicador de **Endividamento Geral e Financeiro**, respectivamente, quanto maior for seu resultado, mais endividada a empresa se encontra.

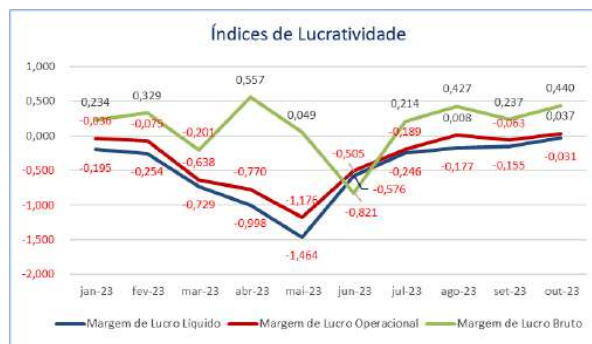
Verifica-se, em relação aos índices supra, que a Recuperanda apresenta um endividamento superior ao ativo e patrimônio líquido, sendo o último com saldo negativo devido ao prejuízo acumulado.



Informações Financeiras

Pertinente a posição patrimonial das Recuperandas, em outubro/23, as demonstrações foram apresentadas separadamente e de forma agrupada. Na posição agrupada, destaca-se a variação em **Adiantamentos (22,84%)**, **Contas a Pagar (5,08%)** e **Obrigações Fiscais (6,64%)**. Em relação ao resultado das Recuperandas, nota-se que todas apuraram **Prejuízo no Exercício** e apenas as Recuperandas Dispar, ELM e Top Farma reduziram seus prejuízos em relação a competência anterior, sendo em **71,91%**, **82,85%** e **64,71%**, respectivamente.

Índices de Lucratividade						
Indicador Financeiro	Fórmula	Set-23	Índice	Out-23	Índice	VH
Margem de Lucro Líquido	Lucro/Prejuízo Líquido	-3.903.086,59	-0,155	-1.096.533,31	-0,031	-79,79%
	Receita de Vendas	25.252.287,28		35.106.913,18		
Margem de Lucro Operacional	Lucro Operacional	-1.597.191,61	-0,063	1.303.351,86	0,037	-158,70%
	Receita de Vendas	25.252.287,28		35.106.913,18		
Margem de Lucro Bruto	Lucro Bruto	2.159.791,04	0,237	5.561.965,89	0,440	85,60%
	Receita Operacional Líquida	9.102.445,73		12.629.475,72		



Os **Índices de Lucratividade** apresentam a capacidade operacional da empresa de gerar lucros a partir de suas receitas, deste modo, demonstram se a empresa está sendo lucrativa em suas operações. Quanto maior o resultado do índice, melhor.

Avaliando os Índices de Lucratividade e realizando uma comparação a competência anterior, nota-se, em outubro/23, a obtenção de resultados positivos mediante a apuração de resultado positivo no Lucro Bruto e Operacional, devido a ambos desconsiderarem as despesas do período.

Com exceção aos resultados positivos, a Margem de Lucro Bruto se apresentou negativa mediante a apuração de Prejuízo no Exercício.



Informações Financeiras

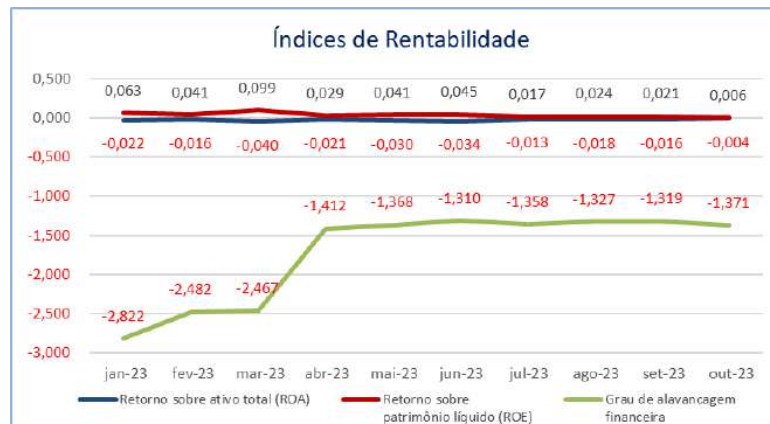
Pertinente a posição patrimonial das Recuperandas, em outubro/23, as demonstrações foram apresentadas separadamente e de forma agrupada. Na posição agrupada, destaca-se a variação em **Adiantamentos (22,84%)**, **Contas a Pagar (5,08%)** e **Obrigações Fiscais (6,64%)**. Em relação ao resultado das Recuperandas, nota-se que todas apuraram **Prejuízo no Exercício** e apenas as Recuperandas Dispar, ELM e Top Farma reduziram seus prejuízos em relação a competência anterior, sendo em **71,91%**, **82,85%** e **64,71%**, respectivamente.

Índices de Rentabilidade						
Indicador Financeiro	Fórmula	Set-23	Índice	Out-23	Índice	VH
Retorno sobre Ativo Total (ROA)	Lucro/Prejuízo Líquido	-3.903.086,59	-0,016	-1.096.533,31	-0,004	-73,13%
	Ativo	243.672.672,34		254.771.521,49		
Retorno sobre Patrimônio Líquido (ROE)	Lucro/Prejuízo Líquido	-3.903.086,59	0,021	-1.096.533,31	0,006	-72,07%
	Patrimônio Líquido	-184.721.822,60		-185.819.624,99		
Grau de Alavancagem Financeira	ROE	0,021	-1,319	0,006	-1,371	3,94%
	ROA	-0,016		-0,004		



Informações Financeiras

Pertinente a posição patrimonial das Recuperandas, em outubro/23, as demonstrações foram apresentadas separadamente e de forma agrupada. Na posição agrupada, destaca-se a variação em **Adiantamentos (22,84%)**, **Contas a Pagar (5,08%)** e **Obrigações Fiscais (6,64%)**. Em relação ao resultado das Recuperandas, nota-se que todas apuraram **Prejuízo no Exercício** e apenas as Recuperandas Dispar, ELM e Top Farma reduziram seus prejuízos em relação a competência anterior, sendo em **71,91%**, **82,85%** e **64,71%**, respectivamente.



O **Retorno Sobre o Ativo**, em inglês, Return on Asset – ROA, evidencia a obtenção de lucro/prejuízo em relação aos investimentos (ativos) realizados na empresa, deste modo a rentabilidade do negócio é proporcional ao capital investido na atividade.

O **Retorno Sobre o Patrimônio Líquido**, em inglês, Return on Equity – ROE, demonstra o lucro/prejuízo alcançado pela empresa na gestão dos recursos próprios (patrimônio líquido), evidenciando o retorno obtido pelos acionistas.

O **Grau de Alavancagem Financeira** é um indicador que aponta o grau de risco do qual a empresa está submetida, ou seja, quanto mais dívidas a empresa contrai, maior é o grau de alavancagem.

Referente aos índices de rentabilidade, nota-se que, apesar do saldo positivo no ROE, este derivou de sua base de cálculo utilizar valores negativos, sendo o prejuízo do exercício e patrimônio líquido. Ressalta-se ainda que o prejuízo também culminou no resultado negativo do ROA e Grau de Alavancagem Financeira.



Informações Financeiras

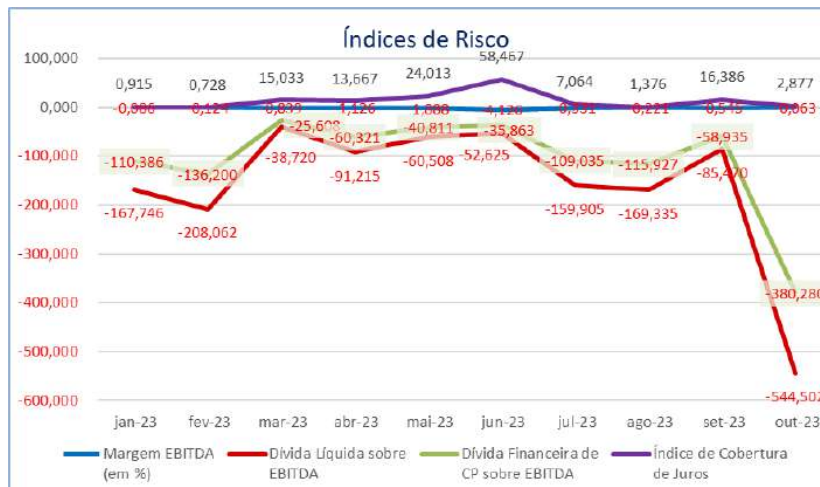
Pertinente a posição patrimonial das Recuperandas, em outubro/23, as demonstrações foram apresentadas separadamente e de forma agrupada. Na posição agrupada, destaca-se a variação em **Adiantamentos (22,84%)**, **Contas a Pagar (5,08%)** e **Obrigações Fiscais (6,64%)**. Em relação ao resultado das Recuperandas, nota-se que todas apuraram **Prejuízo no Exercício** e apenas as Recuperandas Dispar, ELM e Top Farma reduziram seus prejuízos em relação a competência anterior, sendo em **71,91%**, **82,85%** e **64,71%**, respectivamente.

Índices de Risco						
Indicador Financeiro	Fórmula	Set-23	Índice	Out-23	Índice	VH
Margem EBITDA	EBITDA	-4.959.003,30	-0,545	-801.270,09	-0,063	-88,35%
	Receita Líquida	9.102.445,73		12.629.475,72		
Dívida Líquida sobre EBITDA	Dívida Líquida	423.846.980,55	-85,470	436.293.237,97	-544,502	537,07%
	EBITDA	-4.959.003,30		-801.270,09		
Dívida Líquida de Curto Prazo sobre EBITDA	Dívida Líquida de Curto Prazo	292.260.921,95	-58,935	304.707.179,37	-380,280	545,25%
	EBITDA	-4.959.003,30		-801.270,09		
Índice de Cobertura de Juros	EBIT	-5.015.975,03	16,386	-855.901,38	2,877	-82,44%
	Juros Passivos	-306.121,47		-297.450,16		



Informações Financeiras

Pertinente a posição patrimonial das Recuperandas, em outubro/23, as demonstrações foram apresentadas separadamente e de forma agrupada. Na posição agrupada, destaca-se a variação em **Adiantamentos (22,84%)**, **Contas a Pagar (5,08%)** e **Obrigações Fiscais (6,64%)**. Em relação ao resultado das Recuperandas, nota-se que todas apuraram **Prejuízo no Exercício** e apenas as Recuperandas Dispar, ELM e Top Farma reduziram seus prejuízos em relação a competência anterior, sendo em **71,91%**, **82,85%** e **64,71%**, respectivamente.



A **Margem EBITDA**, em português, Margem LAJIDA (lucro antes de juros, impostos, depreciação e amortização), é resultante do EBITDA em relação a Receita obtida no período, em suma, ela fornece uma visão clara da lucratividade operacional da empresa. Quanto maior, melhor.

Os **Índices de Dívida Líquida** (curto e longo prazo) sobre EBITDA relaciona as dívidas contraídas pela empresa em relação ao EBITDA, diante disto, os índices demonstram o quanto a empresa precisa aumentar sua lucratividade operacional para conseguir quitar suas dívidas. Quanto menor, melhor.

O **Índice de Cobertura de Juros** relaciona o EBIT, em português, LAJIR (lucro antes de juros e tributos) com as Despesas com Juros, ele mensura a capacidade da empresa em honrar com o pagamento dos juros passivos. Quanto maior, melhor.

No mês de outubro/23 nota-se que a maioria dos índices apresentaram resultados negativos, estes mediante a apuração de Prejuízo no Exercício, ressalta-se ainda que as Recuperandas possuem um grau elevado de endividamento, a ser superado no decorrer da Recuperação Judicial.



Informações Financeiras

Pertinente a posição patrimonial das Recuperandas, em outubro/23, as demonstrações foram apresentadas separadamente e de forma agrupada. Na posição agrupada, destaca-se a variação em **Adiantamentos (22,84%)**, **Contas a Pagar (5,08%)** e **Obrigações Fiscais (6,64%)**. Em relação ao resultado das Recuperandas, nota-se que todas apuraram **Prejuízo no Exercício** e apenas as Recuperandas Dispar, ELM e Top Farma reduziram seus prejuízos em relação a competência anterior, sendo em **71,91%**, **82,85%** e **64,71%**, respectivamente.

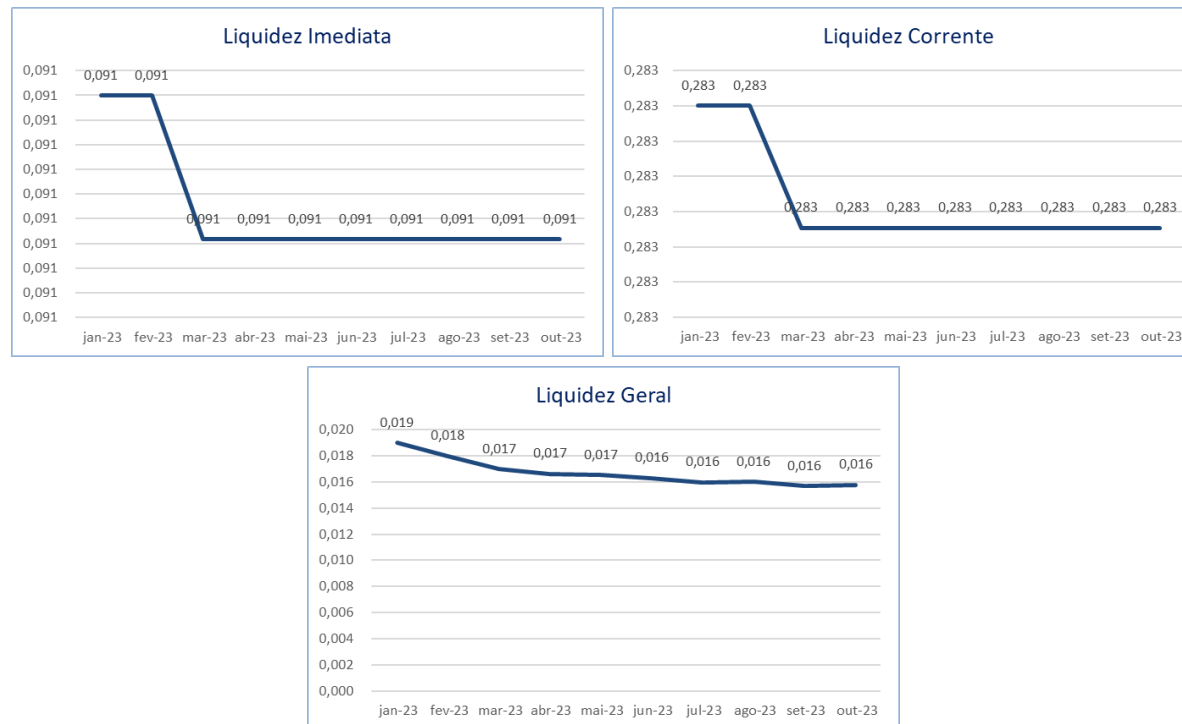
ÍNDICES – ELM PARTICIPAÇÕES EIRELI EM 31/10/2023

Índices de Liquidez						
Indicador Financeiro	Fórmula	Set-23	Índice	Out-23	Índice	VH
Liquidez Imediata	Ativo Disponível	61.567,56	0,091	61.567,56	0,091	0,00%
	Passivo Circulante	677.000,00		677.000,00		
Liquidez Corrente	Ativo Circulante	191.567,56	0,283	191.567,56	0,283	0,00%
	Passivo Circulante	677.000,00		677.000,00		
Liquidez Geral	Ativo Circulante + Não Circulante	1.494.114,72	0,016	1.512.777,30	0,016	0,67%
	Passivo Circulante + Não Circulante	95.267.726,75		95.815.993,41		



Informações Financeiras

Pertinente a posição patrimonial das Recuperandas, em outubro/23, as demonstrações foram apresentadas separadamente e de forma agrupada. Na posição agrupada, destaca-se a variação em **Adiantamentos (22,84%)**, **Contas a Pagar (5,08%)** e **Obrigações Fiscais (6,64%)**. Em relação ao resultado das Recuperandas, nota-se que todas apuraram **Prejuízo no Exercício** e apenas as Recuperandas Dispar, ELM e Top Farma reduziram seus prejuízos em relação a competência anterior, sendo em **71,91%**, **82,85%** e **64,71%**, respectivamente.



Os **Índices de Liquidez** representam a capacidade de solvência das empresas, demonstrada através da **Liquidez Imediata, Corrente e Geral**, que apontam a utilização do ativo de prazo imediato, curto e longo, respectivamente, para liquidar as dívidas de prazo correspondente.

Deste modo, ao auferir o resultado maior que 1, o índice demonstra capacidade de solvência, menor que 1, a incapacidade de quitar as dívidas através de seu ativo, e igual a 1, equilíbrio financeiro.

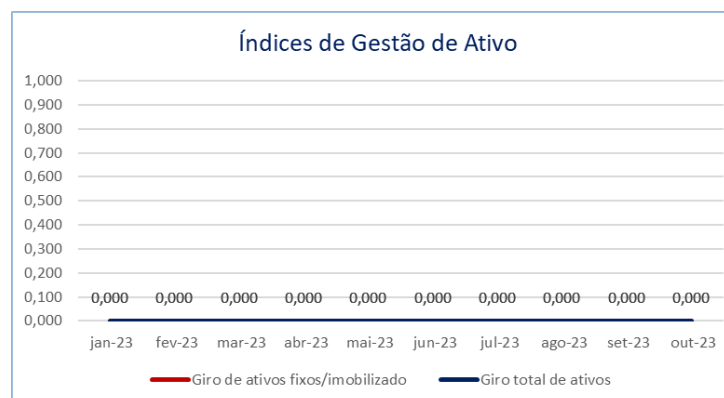
Verifica-se que a Recuperanda não apresenta a capacidade de solvência, devido não ser possível utilizar seus ativos para liquidar os passivos de prazo correspondente, entretanto, ressalta-se que este cenário é comum às empresas em Recuperação Judicial.



Informações Financeiras

Pertinente a posição patrimonial das Recuperandas, em outubro/23, as demonstrações foram apresentadas separadamente e de forma agrupada. Na posição agrupada, destaca-se a variação em **Adiantamentos (22,84%)**, **Contas a Pagar (5,08%)** e **Obrigações Fiscais (6,64%)**. Em relação ao resultado das Recuperandas, nota-se que todas apuraram **Prejuízo no Exercício** e apenas as Recuperandas Dispar, ELM e Top Farma reduziram seus prejuízos em relação a competência anterior, sendo em **71,91%**, **82,85%** e **64,71%**, respectivamente.

Índices de Gestão de Ativo						
Indicador Financeiro	Fórmula	Set-23	Índice	Out-23	Índice	VH
Índice de Giro de Ativos Fixos/Imobilizados	Receitas	0,00	Erro	0,00	Erro	Erro
	Ativo Imobilizado	0,00		0,00		
Índice de Giro Total de Ativos	Receitas	0,00	0,000	0,00	0,000	Erro
	Ativo	1.494.114,72		1.512.777,30		



Os **Índices de Gestão de Ativo** demonstram o quanto a empresa gera de receitas através de seus ativos Imobilizados ou totais, conforme o indicador de **Giro de Ativos Fixos** ou **Giro Total de Ativos**, respectivamente, medindo assim, a eficiência no uso dos ativos mencionados e seu crescimento proporcional as receitas obtidas.

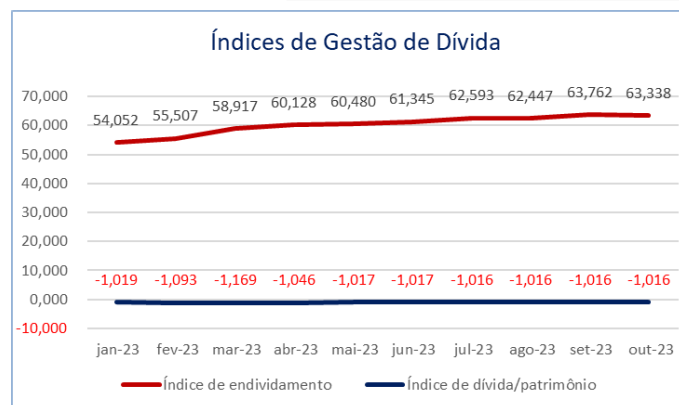
Os referido índices não foram passíveis de apuração devido a ausência de receita e ativo Imobilizado.



Informações Financeiras

Pertinente a posição patrimonial das Recuperandas, em outubro/23, as demonstrações foram apresentadas separadamente e de forma agrupada. Na posição agrupada, destaca-se a variação em **Adiantamentos (22,84%)**, **Contas a Pagar (5,08%)** e **Obrigações Fiscais (6,64%)**. Em relação ao resultado das Recuperandas, nota-se que todas apuraram **Prejuízo no Exercício** e apenas as Recuperandas Dispar, ELM e Top Farma reduziram seus prejuízos em relação a competência anterior, sendo em **71,91%**, **82,85%** e **64,71%**, respectivamente.

Índices de Gestão de Dívida						
Indicador Financeiro	Fórmula	Set-23	Índice	Out-23	Índice	VH
Índice de Endividamento Geral	Passivo Circulante + Não Circulante	95.267.726,75	63,762	95.815.993,41	63,338	-0,67%
	Ativo	1.494.114,72		1.512.777,30		
Índice de Endividamento Financeiro	Passivo Circulante + Não Circulante	95.267.726,75	-1,016	95.815.993,41	-1,016	0,01%
	Patrimônio Líquido	-93.773.612,03		-94.303.216,11		



Os **Índices de Gestão de Dívida** apontam a capacidade de liquidação do passivo (dívida com terceiros) através do ativo e patrimônio líquido, conforme o indicador de **Endividamento Geral e Financeiro**, respectivamente, quanto maior for seu resultado, mais endividada a empresa se encontra.

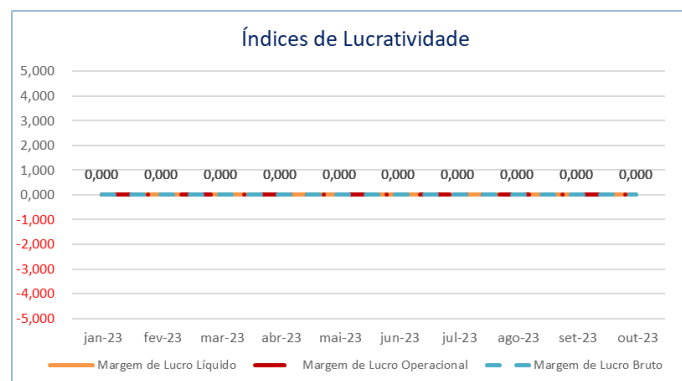
Em análise aos índices supra, verifica-se que a Recuperanda apresenta um endividamento superior ao ativo e patrimônio líquido, sendo o último com saldo negativo devido ao prejuízo acumulado.



Informações Financeiras

Pertinente a posição patrimonial das Recuperandas, em outubro/23, as demonstrações foram apresentadas separadamente e de forma agrupada. Na posição agrupada, destaca-se a variação em **Adiantamentos (22,84%)**, **Contas a Pagar (5,08%)** e **Obrigações Fiscais (6,64%)**. Em relação ao resultado das Recuperandas, nota-se que todas apuraram **Prejuízo no Exercício** e apenas as Recuperandas Dispar, ELM e Top Farma reduziram seus prejuízos em relação a competência anterior, sendo em **71,91%**, **82,85%** e **64,71%**, respectivamente.

Índices de Lucratividade						
Indicador Financeiro	Fórmula	Set-23	Índice	Out-23	Índice	VH
Margem de lucro líquido	Lucro Líquido	-3.088.222,60	Erro	-529.604,08	Erro	Erro
	Receita de Vendas	0,00		0,00		
Margem de lucro operacional	Lucro Operacional	-3.088.222,60	Erro	-529.604,08	Erro	Erro
	Receita de Vendas	0,00		0,00		
Margem de lucro bruto	Lucro Bruto	0,00	Erro	0,00	Erro	Erro
	Receita Operacional Líquida	0,00		0,00		



Os **Índices de Lucratividade** apresentam a capacidade operacional da empresa de gerar lucros a partir de suas receitas, deste modo, demonstram se a empresa está sendo lucrativa em suas operações. Quanto maior o resultado do índice, melhor.

Avaliando os Índices de Lucratividade nota-se que a Recuperanda apura, desde janeiro/23, resultados com erro mediante a ausência de receita em todas as competências.



Informações Financeiras

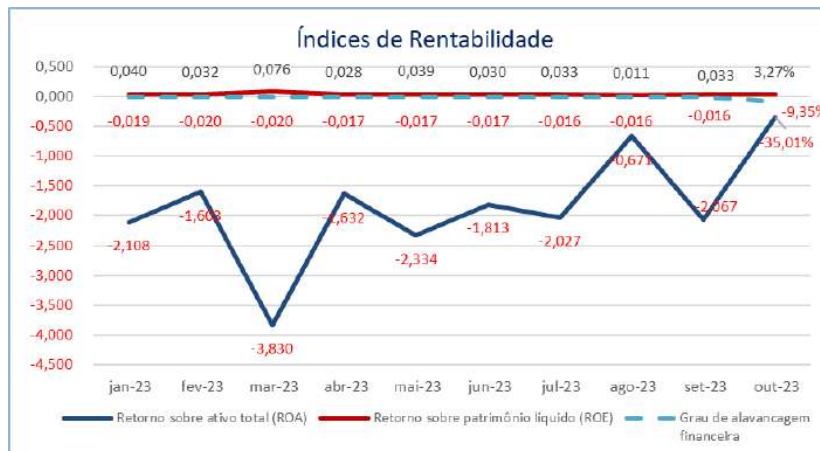
Pertinente a posição patrimonial das Recuperandas, em outubro/23, as demonstrações foram apresentadas separadamente e de forma agrupada. Na posição agrupada, destaca-se a variação em **Adiantamentos (22,84%)**, **Contas a Pagar (5,08%)** e **Obrigações Fiscais (6,64%)**. Em relação ao resultado das Recuperandas, nota-se que todas apuraram **Prejuízo no Exercício** e apenas as Recuperandas Dispar, ELM e Top Farma reduziram seus prejuízos em relação a competência anterior, sendo em **71,91%**, **82,85%** e **64,71%**, respectivamente.

Índices de Rentabilidade						
Indicador Financeiro	Fórmula	Set-23	Índice	Out-23	Índice	VH
Retorno sobre Ativo Total (ROA)	Lucro/Prejuízo Líquido	-3.088.222,60	-2,067	-529.604,08	-0,350	-83,06%
	Ativo	1.494.114,72		1.512.777,30		
Retorno sobre Patrimônio Líquido (ROE)	Lucro/Prejuízo Líquido	-3.088.222,60	0,033	-3.088.222,60	0,033	-0,56%
	Patrimônio Líquido	-93.773.612,03		-94.303.216,11		
Grau de Alavancagem Financeira	ROE	0,033	-0,016	0,033	-0,094	487,09%
	ROA	-2,067		-0,350		



Informações Financeiras

Pertinente a posição patrimonial das Recuperandas, em outubro/23, as demonstrações foram apresentadas separadamente e de forma agrupada. Na posição agrupada, destaca-se a variação em **Adiantamentos (22,84%)**, **Contas a Pagar (5,08%)** e **Obrigações Fiscais (6,64%)**. Em relação ao resultado das Recuperandas, nota-se que todas apuraram **Prejuízo no Exercício** e apenas as Recuperandas Dispar, ELM e Top Farma reduziram seus prejuízos em relação a competência anterior, sendo em **71,91%**, **82,85%** e **64,71%**, respectivamente.



O **Retorno Sobre o Ativo**, em inglês, Return on Asset – ROA, evidencia a obtenção de lucro/prejuízo em relação aos investimentos (ativos) realizados na empresa, deste modo a rentabilidade do negócio é proporcional ao capital investido na atividade.

O **Retorno Sobre o Patrimônio Líquido**, em inglês, Return on Equity – ROE, demonstra o lucro/prejuízo alcançado pela empresa na gestão dos recursos próprios (patrimônio líquido), evidenciando o retorno obtido pelos acionistas.

O **Grau de Alavancagem Financeira** é um indicador que aponta o grau de risco do qual a empresa está submetida, ou seja, quanto mais dívidas a empresa contrai, maior é o grau de alavancagem.

Em relação aos índices de rentabilidade, verifica-se que, apesar do saldo positivo no ROE, este derivou de sua base de cálculo utilizar valores negativos, sendo o prejuízo do exercício e patrimônio líquido. Ressalta-se ainda que o prejuízo também culminou no resultado negativo do ROA e Grau de Alavancagem Financeira.

Informações Financeiras

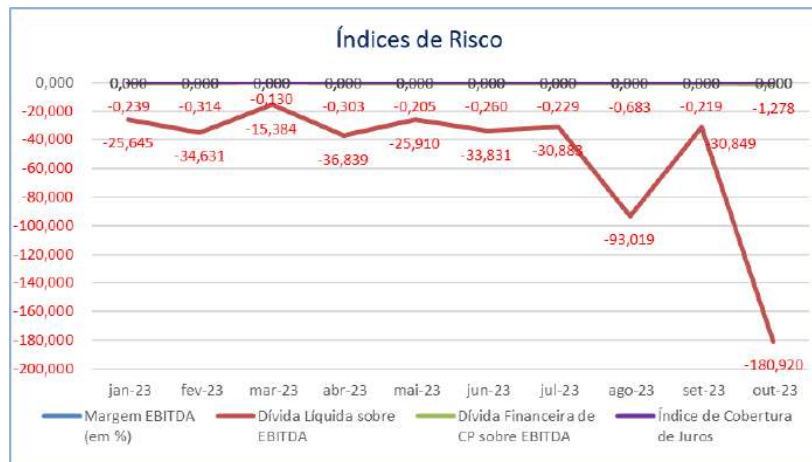
Pertinente a posição patrimonial das Recuperandas, em outubro/23, as demonstrações foram apresentadas separadamente e de forma agrupada. Na posição agrupada, destaca-se a variação em **Adiantamentos (22,84%)**, **Contas a Pagar (5,08%)** e **Obrigações Fiscais (6,64%)**. Em relação ao resultado das Recuperandas, nota-se que todas apuraram **Prejuízo no Exercício** e apenas as Recuperandas Dispar, ELM e Top Farma reduziram seus prejuízos em relação a competência anterior, sendo em **71,91%**, **82,85%** e **64,71%**, respectivamente.

Índices de Risco						
Indicador Financeiro	Fórmula	Set-23	Índice	Out-23	Índice	VH
Margem EBITDA	EBITDA	-3.088.222,60	Erro	-529.604,08	Erro	Erro
	Receita Líquida	0,00		0,00		
Dívida Líquida sobre EBITDA	Dívida Líquida	95.267.726,75	-30,849	95.815.993,41	-180,920	486,47%
	EBITDA	-3.088.222,60		-529.604,08		
Dívida Líquida de Curto Prazo sobre EBITDA	Dívida Líquida de Curto Prazo	677.000,00	-0,219	677.000,00	-1,278	483,12%
	EBITDA	-3.088.222,60		-529.604,08		
Índice de Cobertura de Juros	EBIT	-3.088.222,60	Erro	-3.088.222,60	Erro	Erro
	Juros Passivos	0,00		0,00		



Informações Financeiras

Pertinente a posição patrimonial das Recuperandas, em outubro/23, as demonstrações foram apresentadas separadamente e de forma agrupada. Na posição agrupada, destaca-se a variação em **Adiantamentos (22,84%)**, **Contas a Pagar (5,08%)** e **Obrigações Fiscais (6,64%)**. Em relação ao resultado das Recuperandas, nota-se que todas apuraram **Prejuízo no Exercício** e apenas as Recuperandas Dispar, ELM e Top Farma reduziram seus prejuízos em relação a competência anterior, sendo em **71,91%**, **82,85%** e **64,71%**, respectivamente.



A **Margem EBITDA**, em português, Margem LAJIDA (lucro antes de juros, impostos, depreciação e amortização), é resultante do EBITDA em relação a Receita obtida no período, em suma, ela fornece uma visão clara da lucratividade operacional da empresa. Quanto maior, melhor.

Os **Índices de Dívida Líquida** (curto e longo prazo) sobre EBITDA relaciona as dívidas contraídas pela empresa em relação ao EBITDA, diante disto, os índices demonstram o quanto a empresa precisa aumentar sua lucratividade operacional para conseguiria quitar suas dívidas. Quanto menor, melhor.

O **Índice de Cobertura de Juros** relaciona o EBIT, em português, LAJIR (lucro antes de juros e tributos) com as Despesas com Juros, ele mensura a capacidade da empresa em honrar com o pagamento dos juros passivos. Quanto maior, melhor.

No mês em apreço, outubro/23, nota-se que os índices apresentaram resultados negativos e com erro, estes decorrem da apuração de Prejuízo no Exercício e ausência de receita, respectivamente. Ressalta-se ainda que a Recuperanda possui um grau elevado de endividamento, a ser superado no decorrer da Recuperação Judicial.

Informações Financeiras

Pertinente a posição patrimonial das Recuperandas, em outubro/23, as demonstrações foram apresentadas separadamente e de forma agrupada. Na posição agrupada, destaca-se a variação em **Adiantamentos (22,84%)**, **Contas a Pagar (5,08%)** e **Obrigações Fiscais (6,64%)**. Em relação ao resultado das Recuperandas, nota-se que todas apuraram **Prejuízo no Exercício** e apenas as Recuperandas Dispar, ELM e Top Farma reduziram seus prejuízos em relação a competência anterior, sendo em **71,91%**, **82,85%** e **64,71%**, respectivamente.

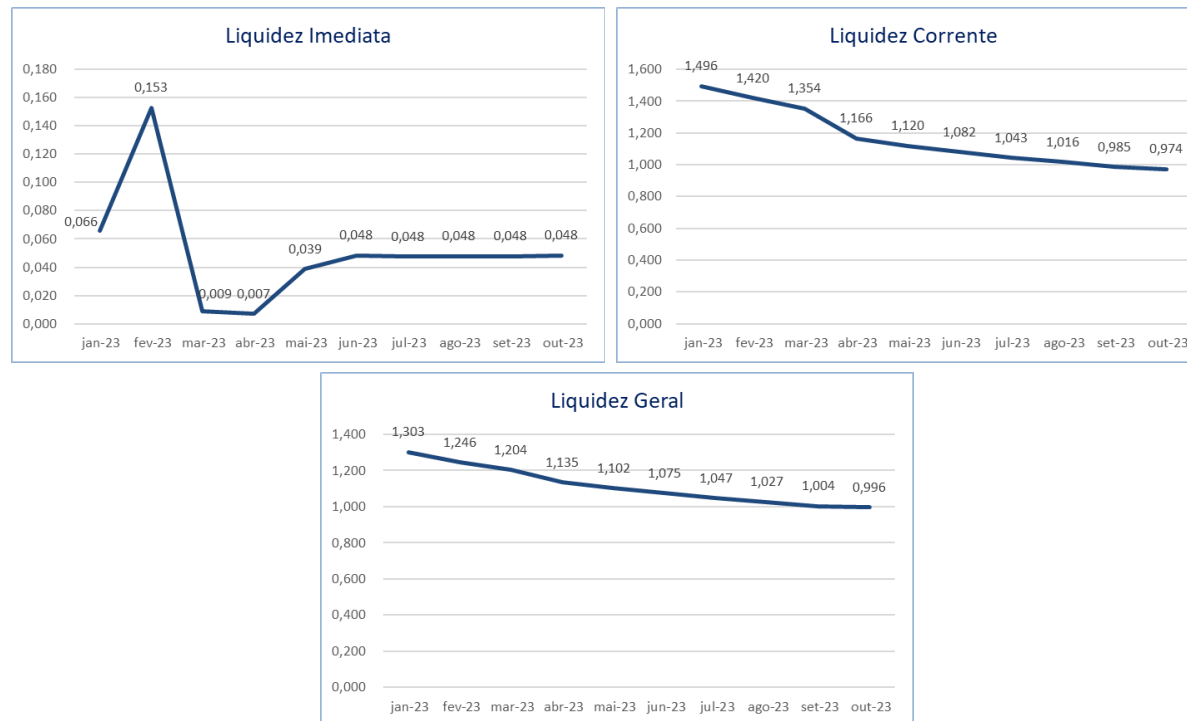
ÍNDICES – TOP FARMA DISTRIBUIDORA DE MEDICAMENTOS LTDA EM 31/10/2023

Índices de Liquidez						
Indicador Financeiro	Fórmula	Set-23	Índice	Out-23	Índice	VH
Liquidez Imediata	Ativo Disponível	1.305.957,93	0,048	1.309.566,72	0,048	1,20%
	Passivo Circulante	27.325.278,01		27.074.638,52		
Liquidez Corrente	Ativo Circulante	26.922.648,52	0,985	26.379.123,98	0,974	-1,11%
	Passivo Circulante	27.325.278,01		27.074.638,52		
Liquidez Geral	Ativo Circulante + Não Circulante	37.792.154,95	1,004	37.239.335,80	0,996	-0,80%
	Passivo Circulante + Não Circulante	37.637.630,77		37.386.991,28		



Informações Financeiras

Pertinente a posição patrimonial das Recuperandas, em outubro/23, as demonstrações foram apresentadas separadamente e de forma agrupada. Na posição agrupada, destaca-se a variação em **Adiantamentos (22,84%)**, **Contas a Pagar (5,08%)** e **Obrigações Fiscais (6,64%)**. Em relação ao resultado das Recuperandas, nota-se que todas apuraram **Prejuízo no Exercício** e apenas as Recuperandas Dispar, ELM e Top Farma reduziram seus prejuízos em relação a competência anterior, sendo em **71,91%**, **82,85%** e **64,71%**, respectivamente.



Os **Índices de Liquidez** representam a capacidade de solvência das empresas, demonstrada através da **Liquidez Imediata, Corrente e Geral**, que apontam a utilização do ativo de prazo imediato, curto e longo, respectivamente, para liquidar as dívidas de prazo correspondente.

Deste modo, ao auferir o resultado maior que 1, o índice demonstra capacidade de solvência, menor que 1, a incapacidade de quitar as dívidas através de seu ativo, e igual a 1, equilíbrio financeiro.

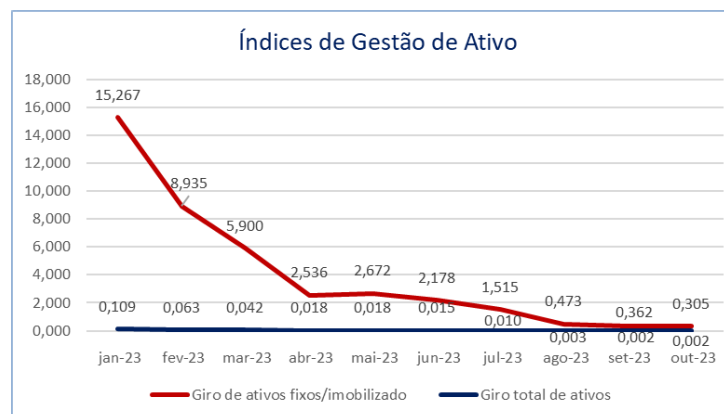
Em análise aos índices de liquidez, verifica-se que não é possível utilizar dos ativos da Recuperanda para liquidar os passivos de prazo correspondente, entretanto, ressalta-se que este cenário é comum às empresas em Recuperação Judicial.



Informações Financeiras

Pertinente a posição patrimonial das Recuperandas, em outubro/23, as demonstrações foram apresentadas separadamente e de forma agrupada. Na posição agrupada, destaca-se a variação em **Adiantamentos (22,84%)**, **Contas a Pagar (5,08%)** e **Obrigações Fiscais (6,64%)**. Em relação ao resultado das Recuperandas, nota-se que todas apuraram **Prejuízo no Exercício** e apenas as Recuperandas Dispar, ELM e Top Farma reduziram seus prejuízos em relação a competência anterior, sendo em **71,91%**, **82,85%** e **64,71%**, respectivamente.

Índices de Gestão de Ativo						
Indicador Financeiro	Fórmula	Set-23	Índice	Out-23	Índice	VH
Índice de Giro de Ativos Fixos/Imobilizados	Receitas	85.217,44	0,362	68.816,26	0,305	-15,92%
	Ativo Imobilizado	235.231,52		225.936,91		
Índice de Giro Total de Ativos	Receitas	85.217,44	0,002	68.816,26	0,002	-18,05%
	Ativo	37.794.154,95		37.241.335,80		



Os **Índices de Gestão de Ativo** demonstram o quanto a empresa gera de receitas através de seus ativos Imobilizados ou totais, conforme o indicador de **Giro de Ativos Fixos** ou **Giro Total de Ativos**, respectivamente, medindo assim, a eficiência no uso dos ativos mencionados e seu crescimento proporcional as receitas obtidas.

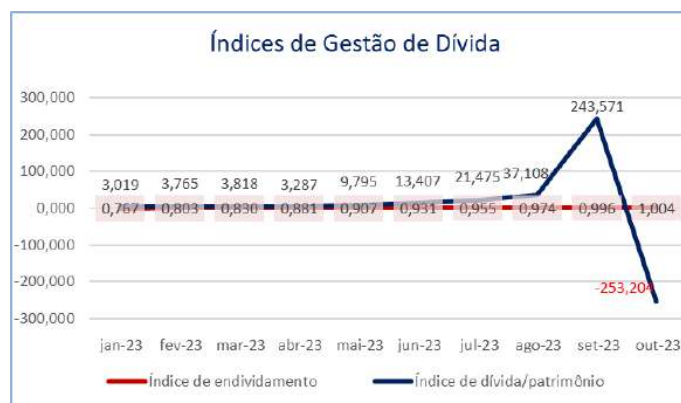
Verifica-se que a Recuperanda não possui receitas suficientes para ultrapassar o montante de seus ativos Imobilizados e totais.



Informações Financeiras

Pertinente a posição patrimonial das Recuperandas, em outubro/23, as demonstrações foram apresentadas separadamente e de forma agrupada. Na posição agrupada, destaca-se a variação em **Adiantamentos (22,84%)**, **Contas a Pagar (5,08%)** e **Obrigações Fiscais (6,64%)**. Em relação ao resultado das Recuperandas, nota-se que todas apuraram **Prejuízo no Exercício** e apenas as Recuperandas Dispar, ELM e Top Farma reduziram seus prejuízos em relação a competência anterior, sendo em **71,91%**, **82,85%** e **64,71%**, respectivamente.

Índices de Gestão de Dívida						
Indicador Financeiro	Fórmula	Set-23	Índice	Out-23	Índice	VH
Índice de Endividamento Geral	Passivo Circulante + Não Circulante	37.637.630,77	0,996	37.386.991,28	1,004	0,81%
	Ativo	37.794.154,95		37.241.335,80		
Índice de Endividamento Financeiro	Passivo Circulante + Não Circulante	37.637.630,77	243,571	37.386.991,28	-253,204	-203,95%
	Patrimônio Líquido	154.524,18		-147.655,48		



Os **Índices de Gestão de Dívida** apontam a capacidade de liquidação do passivo (dívida com terceiros) através do ativo e patrimônio líquido, conforme o indicador de **Endividamento Geral** e **Financeiro**, respectivamente, quanto maior for seu resultado, mais endividada a empresa se encontra.

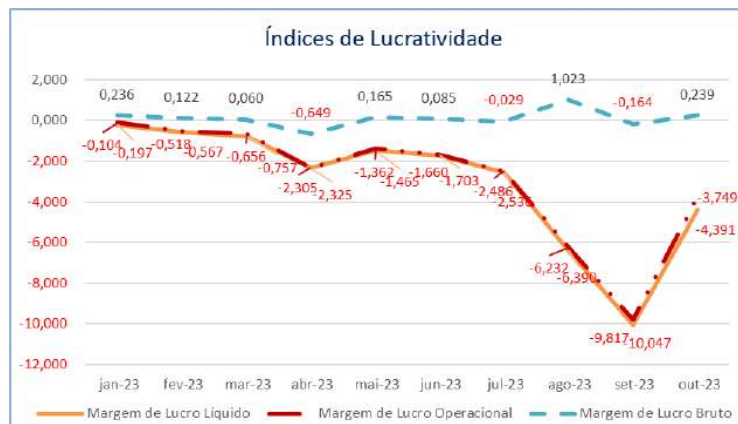
Em análise aos índices supra, verifica-se que a Recuperanda apresenta um endividamento superior ao ativo e patrimônio líquido, sendo o último com saldo negativo devido ao prejuízo acumulado.



Informações Financeiras

Pertinente a posição patrimonial das Recuperandas, em outubro/23, as demonstrações foram apresentadas separadamente e de forma agrupada. Na posição agrupada, destaca-se a variação em **Adiantamentos (22,84%)**, **Contas a Pagar (5,08%)** e **Obrigações Fiscais (6,64%)**. Em relação ao resultado das Recuperandas, nota-se que todas apuraram **Prejuízo no Exercício** e apenas as Recuperandas Dispar, ELM e Top Farma reduziram seus prejuízos em relação a competência anterior, sendo em **71,91%**, **82,85%** e **64,71%**, respectivamente.

Índices de Lucratividade						
Indicador Financeiro	Fórmula	Set-23	Índice	Out-23	Índice	VH
Margem de Lucro Líquido	Lucro/Prejuízo Líquido	-856.164,62	-10,047	-302.179,66	-4,391	-56,29%
	Receita de Vendas	85.217,44		68.816,26		
Margem de Lucro Operacional	Lucro Operacional	-836.542,28	-9,817	-257.974,86	-3,749	-61,81%
	Receita de Vendas	85.217,44		68.816,26		
Margem de Lucro Bruto	Lucro Bruto	-11.765,91	-0,164	14.815,24	0,239	-246,29%
	Receita Operacional Líquida	71.919,96		61.905,28		



Os **Índices de Lucratividade** apresentam a capacidade operacional da empresa de gerar lucros a partir de suas receitas, deste modo, demonstram se a empresa está sendo lucrativa em suas operações. Quanto maior o resultado do índice, melhor.

Avaliando os Índices de Lucratividade e realizando uma comparação a competência anterior, nota-se, em outubro/23, a Margem de Lucro Bruto foi o único índice a apresentar saldo positivo, isto mediante a desconsideração das despesas em seu cálculo.



Informações Financeiras

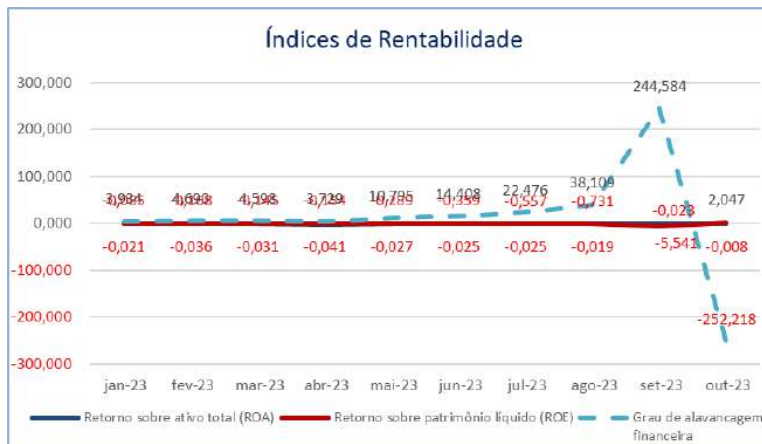
Pertinente a posição patrimonial das Recuperandas, em outubro/23, as demonstrações foram apresentadas separadamente e de forma agrupada. Na posição agrupada, destaca-se a variação em **Adiantamentos (22,84%)**, **Contas a Pagar (5,08%)** e **Obrigações Fiscais (6,64%)**. Em relação ao resultado das Recuperandas, nota-se que todas apuraram **Prejuízo no Exercício** e apenas as Recuperandas Dispar, ELM e Top Farma reduziram seus prejuízos em relação a competência anterior, sendo em **71,91%**, **82,85%** e **64,71%**, respectivamente.

Índices de Rentabilidade						
Indicador Financeiro	Fórmula	Set-23	Índice	Out-23	Índice	VH
Retorno sobre Ativo Total (ROA)	Lucro/Prejuízo Líquido	-856.164,62	-0,023	-302.179,66	-0,008	-64,18%
	Ativo	37.794.154,95		37.241.335,80		
Retorno sobre Patrimônio Líquido (ROE)	Lucro/Prejuízo Líquido	-856.164,62	-5,541	-302.179,66	2,047	-136,94%
	Patrimônio Líquido	154.524,18		-147.655,48		
Grau de Alavancagem Financeira	ROE	-5,541	244,584	2,047	-252,218	-203,12%
	ROA	-0,023		-0,008		



Informações Financeiras

Pertinente a posição patrimonial das Recuperandas, em outubro/23, as demonstrações foram apresentadas separadamente e de forma agrupada. Na posição agrupada, destaca-se a variação em **Adiantamentos (22,84%)**, **Contas a Pagar (5,08%)** e **Obrigações Fiscais (6,64%)**. Em relação ao resultado das Recuperandas, nota-se que todas apuraram **Prejuízo no Exercício** e apenas as Recuperandas Dispar, ELM e Top Farma reduziram seus prejuízos em relação a competência anterior, sendo em **71,91%**, **82,85%** e **64,71%**, respectivamente.



O **Retorno Sobre o Ativo**, em inglês, Return on Asset – ROA, evidencia a obtenção de lucro/prejuízo em relação aos investimentos (ativos) realizados na empresa, deste modo a rentabilidade do negócio é proporcional ao capital investido na atividade.

O **Retorno Sobre o Patrimônio Líquido**, em inglês, Return on Equity – ROE, demonstra o lucro/prejuízo alcançado pela empresa na gestão dos recursos próprios (patrimônio líquido), evidenciando o retorno obtido pelos acionistas.

O **Grau de Alavancagem Financeira** é um indicador que aponta o grau de risco do qual a empresa está submetida, ou seja, quanto mais dívidas a empresa contrai, maior é o grau de alavancagem.

Referente aos índices de rentabilidade, nota-se que, apesar do saldo positivo no ROE, este derivou de sua base de cálculo utilizar valores negativos, sendo o prejuízo do exercício e patrimônio líquido. Ressalta-se ainda que o prejuízo também culminou no resultado negativo do ROA e Grau de Alavancagem Financeira.



Informações Financeiras

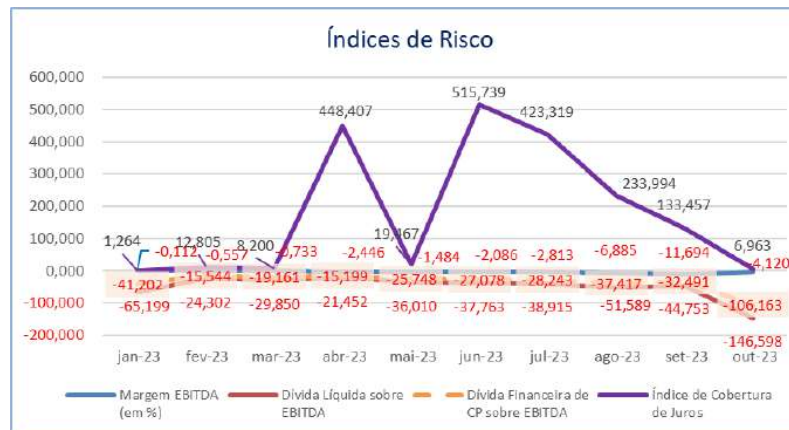
Pertinente a posição patrimonial das Recuperandas, em outubro/23, as demonstrações foram apresentadas separadamente e de forma agrupada. Na posição agrupada, destaca-se a variação em **Adiantamentos (22,84%)**, **Contas a Pagar (5,08%)** e **Obrigações Fiscais (6,64%)**. Em relação ao resultado das Recuperandas, nota-se que todas apuraram **Prejuízo no Exercício** e apenas as Recuperandas Dispar, ELM e Top Farma reduziram seus prejuízos em relação a competência anterior, sendo em **71,91%**, **82,85%** e **64,71%**, respectivamente.

Índices de Risco						
Indicador Financeiro	Fórmula	Set-23	Índice	Out-23	Índice	VH
Margem EBITDA	EBITDA	-841.016,84	-11,694	-255.030,14	-4,120	-64,77%
	Receita Líquida	71.919,96		61.905,28		
Dívida Líquida sobre EBITDA	Dívida Líquida	37.637.630,77	-44,753	37.386.991,28	-146,598	227,58%
	EBITDA	-841.016,84		-255.030,14		
Dívida Líquida de Curto Prazo sobre EBITDA	Dívida Líquida de Curto Prazo	27.325.278,01	-32,491	27.074.638,52	-106,163	226,75%
	EBITDA	-841.016,84		-255.030,14		
Índice de Cobertura de Juros	EBIT	-849.823,51	133,457	-264.324,75	6,963	-94,78%
	Juros Passivos	-6.367,75		-37.959,75		



Informações Financeiras

Pertinente a posição patrimonial das Recuperandas, em outubro/23, as demonstrações foram apresentadas separadamente e de forma agrupada. Na posição agrupada, destaca-se a variação em **Adiantamentos (22,84%)**, **Contas a Pagar (5,08%)** e **Obrigações Fiscais (6,64%)**. Em relação ao resultado das Recuperandas, nota-se que todas apuraram **Prejuízo no Exercício** e apenas as Recuperandas Dispar, ELM e Top Farma reduziram seus prejuízos em relação a competência anterior, sendo em **71,91%**, **82,85%** e **64,71%**, respectivamente.



A **Margem EBITDA**, em português, Margem LAJIDA (lucro antes de juros, impostos, depreciação e amortização), é resultante do EBITDA em relação a Receita obtida no período, em suma, ela fornece uma visão clara da lucratividade operacional da empresa. Quanto maior, melhor.

Os **Índices de Dívida Líquida** (curto e longo prazo) sobre EBITDA relaciona as dívidas contraídas pela empresa em relação ao EBITDA, diante disto, os índices demonstram o quanto a empresa precisa aumentar sua lucratividade operacional para conseguiria quitar suas dívidas. Quanto menor, melhor.

O **Índice de Cobertura de Juros** relaciona o EBIT, em português, LAJIR (lucro antes de juros e tributos) com as Despesas com Juros, ele mensura a capacidade da empresa em honrar com o pagamento dos juros passivos. Quanto maior, melhor.

No mês em análise, outubro/23, verifica-se que a maioria dos índices apresentaram resultados negativos, estes decorrem da apuração de Prejuízo no Exercício. Além do exposto, a Recuperanda possui um grau elevado de endividamento, a ser superado no decorrer da Recuperação Judicial.



Informações Financeiras

Pertinente a posição patrimonial das Recuperandas, em outubro/23, as demonstrações foram apresentadas separadamente e de forma agrupada. Na posição agrupada, destaca-se a variação em **Adiantamentos (22,84%)**, **Contas a Pagar (5,08%)** e **Obrigações Fiscais (6,64%)**. Em relação ao resultado das Recuperandas, nota-se que todas apuraram **Prejuízo no Exercício** e apenas as Recuperandas Dispar, ELM e Top Farma reduziram seus prejuízos em relação a competência anterior, sendo em **71,91%**, **82,85%** e **64,71%**, respectivamente.

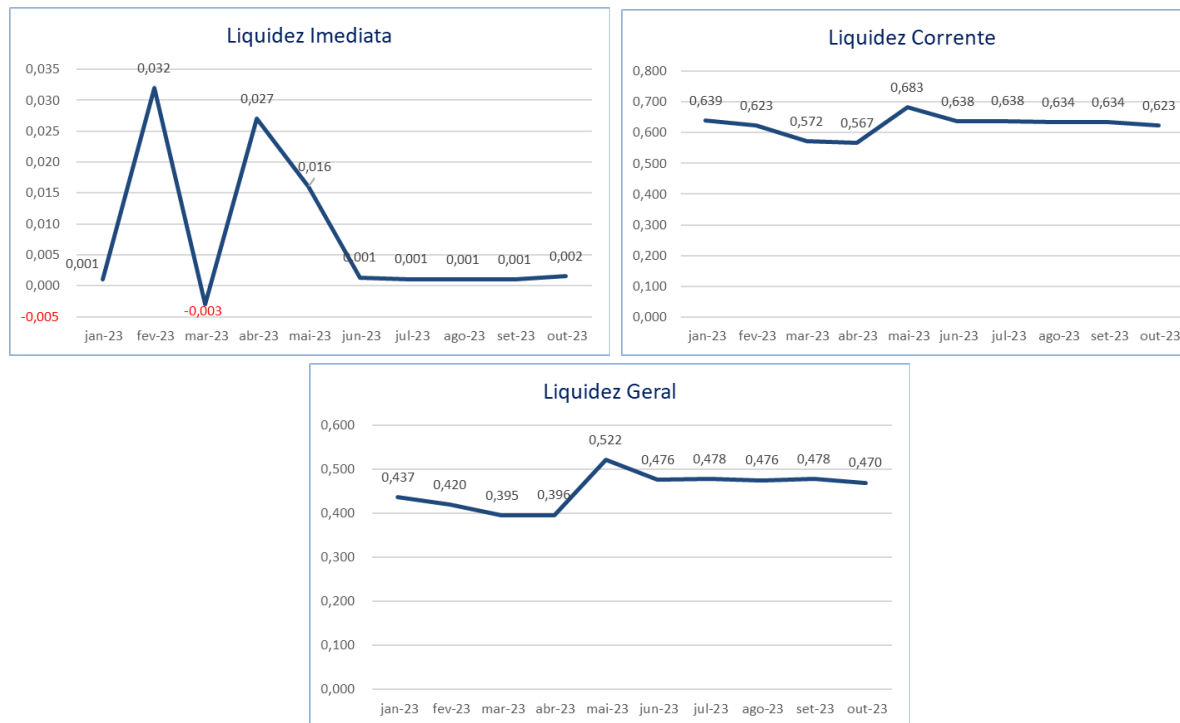
ÍNDICES – VEV COMÉRCIO DE MEDICAMENTOS LTDA EM 31/10/2023

Índices de Liquidez						
Indicador Financeiro	Fórmula	Set-23	Índice	Out-23	Índice	VH
Liquidez Imediata	Ativo Disponível	39.331,91	0,001	57.175,55	0,002	45,36%
	Passivo Circulante	37.529.327,56		37.532.011,84		
Liquidez Corrente	Ativo Circulante	23.778.868,70	0,634	23.388.092,53	0,623	-1,65%
	Passivo Circulante	37.529.327,56		37.532.011,84		
Liquidez Geral	Ativo Circulante + Não Circulante	23.931.900,89	0,478	23.540.054,71	0,470	-1,64%
	Passivo Circulante + Não Circulante	50.102.193,64		50.104.877,92		



Informações Financeiras

Pertinente a posição patrimonial das Recuperandas, em outubro/23, as demonstrações foram apresentadas separadamente e de forma agrupada. Na posição agrupada, destaca-se a variação em **Adiantamentos (22,84%)**, **Contas a Pagar (5,08%)** e **Obrigações Fiscais (6,64%)**. Em relação ao resultado das Recuperandas, nota-se que todas apuraram **Prejuízo no Exercício** e apenas as Recuperandas Dispar, ELM e Top Farma reduziram seus prejuízos em relação a competência anterior, sendo em **71,91%**, **82,85%** e **64,71%**, respectivamente.



Os **Índices de Liquidez** representam a capacidade de solvência das empresas, demonstrada através da **Liquidez Imediata, Corrente e Geral**, que apontam a utilização do ativo de prazo imediato, curto e longo, respectivamente, para liquidar as dívidas de prazo correspondente.

Deste modo, ao auferir o resultado maior que 1, o índice demonstra capacidade de solvência, menor que 1, a incapacidade de quitar as dívidas através de seu ativo, e igual a 1, equilíbrio financeiro.

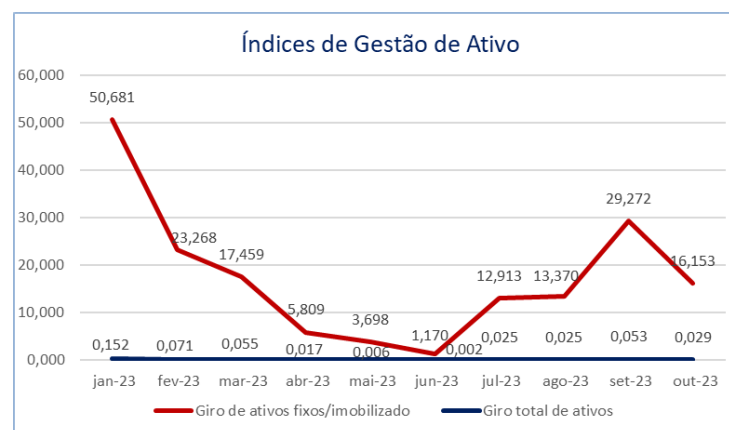
Em análise aos índices supra, nota-se que a Recuperanda não apresenta capacidade de solvência, uma vez que seus ativos não são suficientes para liquidar os passivos de prazo correspondente. Entretanto, ressalta-se que este cenário é comum às empresas em Recuperação Judicial.



Informações Financeiras

Pertinente a posição patrimonial das Recuperandas, em outubro/23, as demonstrações foram apresentadas separadamente e de forma agrupada. Na posição agrupada, destaca-se a variação em **Adiantamentos (22,84%)**, **Contas a Pagar (5,08%)** e **Obrigações Fiscais (6,64%)**. Em relação ao resultado das Recuperandas, nota-se que todas apuraram **Prejuízo no Exercício** e apenas as Recuperandas Dispar, ELM e Top Farma reduziram seus prejuízos em relação a competência anterior, sendo em **71,91%**, **82,85%** e **64,71%**, respectivamente.

Índices de Gestão de Ativo						
Indicador Financeiro	Fórmula	Set-23	Índice	Out-23	Índice	VH
Índice de Giro de Ativos Fixos/Imobilizados	Receitas	1.259.035,37	29,272	677.990,24	16,153	-44,82%
	Ativo Imobilizado	43.011,39		41.973,30		
Índice de Giro Total de Ativos	Receitas	1.259.035,37	0,053	677.990,24	0,029	-45,25%
	Ativo	23.933.205,50		23.541.359,32		



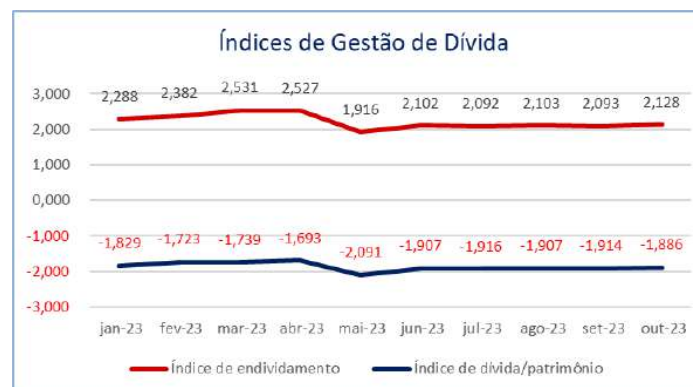
Os **Índices de Gestão de Ativo** demonstram o quanto a empresa gera de receitas através de seus ativos Imobilizados ou totais, conforme o indicador de **Giro de Ativos Fixos** ou **Giro Total de Ativos**, respectivamente, medindo assim, a eficiência no uso dos ativos mencionados e seu crescimento proporcional as receitas obtidas.

Verifica-se que a Recuperanda obteve receitas suficientes para ultrapassar o montante de seus ativos Imobilizados, porém, não alcança o valor do ativo total.

Informações Financeiras

Pertinente a posição patrimonial das Recuperandas, em outubro/23, as demonstrações foram apresentadas separadamente e de forma agrupada. Na posição agrupada, destaca-se a variação em **Adiantamentos (22,84%)**, **Contas a Pagar (5,08%)** e **Obrigações Fiscais (6,64%)**. Em relação ao resultado das Recuperandas, nota-se que todas apuraram **Prejuízo no Exercício** e apenas as Recuperandas Dispar, ELM e Top Farma reduziram seus prejuízos em relação a competência anterior, sendo em **71,91%**, **82,85%** e **64,71%**, respectivamente.

Índices de Gestão de Dívida						
Indicador Financeiro	Fórmula	Set-23	Índice	Out-23	Índice	VH
Índice de Endividamento Geral	Passivo Circulante + Não Circulante	50.102.193,64	2,093	50.104.877,92	2,128	1,67%
	Ativo	23.933.205,50		23.541.359,32		
Índice de Endividamento Financeiro	Passivo Circulante + Não Circulante	50.102.193,64	-1,914	50.104.877,92	-1,886	-1,48%
	Patrimônio Líquido	-26.170.292,75		-26.564.823,21		



Os **Índices de Gestão de Dívida** apontam a capacidade de liquidação do passivo (dívida com terceiros) através do ativo e patrimônio líquido, conforme o indicador de **Endividamento Geral e Financeiro**, respectivamente, quanto maior for seu resultado, mais endividada a empresa se encontra.

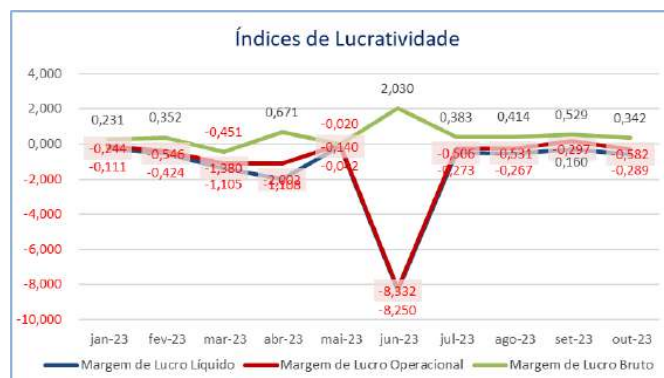
Em análise aos índices de gestão de dívida, verifica-se que a Recuperanda apresenta um endividamento superior ao ativo e patrimônio líquido, sendo o último com saldo negativo devido ao prejuízo acumulado.



Informações Financeiras

Pertinente a posição patrimonial das Recuperandas, em outubro/23, as demonstrações foram apresentadas separadamente e de forma agrupada. Na posição agrupada, destaca-se a variação em **Adiantamentos (22,84%)**, **Contas a Pagar (5,08%)** e **Obrigações Fiscais (6,64%)**. Em relação ao resultado das Recuperandas, nota-se que todas apuraram **Prejuízo no Exercício** e apenas as Recuperandas Dispar, ELM e Top Farma reduziram seus prejuízos em relação a competência anterior, sendo em **71,91%**, **82,85%** e **64,71%**, respectivamente.

Índices de Lucratividade						
Indicador Financeiro	Fórmula	Set-23	Índice	Out-23	Índice	VH
Margem de Lucro Líquido	Lucro/Prejuízo Líquido	-373.454,19	-0,297	-394.530,46	-0,582	96,18%
	Receita de Vendas	1.259.035,37		677.990,24		
Margem de Lucro Operacional	Lucro Operacional	202.040,61	0,160	-195.919,68	-0,289	-280,08%
	Receita de Vendas	1.259.035,37		677.990,24		
Margem de Lucro Bruto	Lucro Bruto	521.927,59	0,529	174.949,70	0,342	-35,44%
	Receita Operacional Líquida	986.275,06		512.055,13		



Os **Índices de Lucratividade** apresentam a capacidade operacional da empresa de gerar lucros a partir de suas receitas, deste modo, demonstram se a empresa está sendo lucrativa em suas operações. Quanto maior o resultado do índice, melhor.

Avaliando os Índices de Lucratividade e realizando uma comparação a competência anterior, nota-se, em outubro/23, a obtenção de resultados negativos em sua maioria, mediante a apuração de Prejuízo no Exercício.

Ressalta-se que a Margem de Lucro Bruto foi o único índice a apresentar saldo positivo, isto mediante a desconsideração das despesas em seu cálculo.



Informações Financeiras

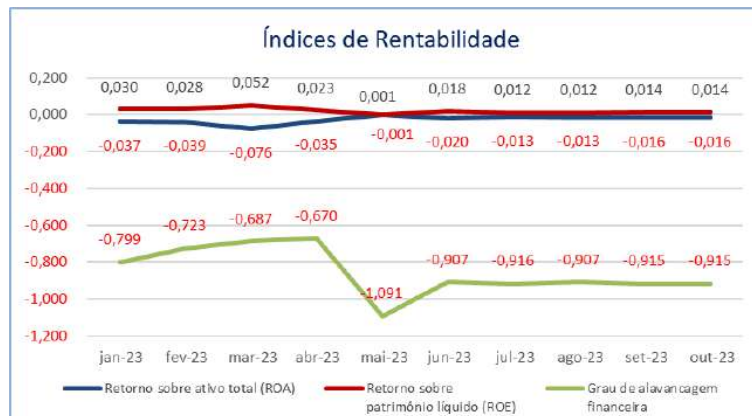
Pertinente a posição patrimonial das Recuperandas, em outubro/23, as demonstrações foram apresentadas separadamente e de forma agrupada. Na posição agrupada, destaca-se a variação em **Adiantamentos (22,84%)**, **Contas a Pagar (5,08%)** e **Obrigações Fiscais (6,64%)**. Em relação ao resultado das Recuperandas, nota-se que todas apuraram **Prejuízo no Exercício** e apenas as Recuperandas Dispar, ELM e Top Farma reduziram seus prejuízos em relação a competência anterior, sendo em **71,91%**, **82,85%** e **64,71%**, respectivamente.

Índices de Rentabilidade						
Indicador Financeiro	Fórmula	Set-23	Índice	Out-23	Índice	VH
Retorno sobre Ativo Total (ROA)	Lucro/Prejuízo Líquido	-373.454,19	-0,016	-394.530,46	-0,017	7,40%
	Ativo	23.933.205,50		23.541.359,32		
Retorno sobre Patrimônio Líquido (ROE)	Lucro/Prejuízo Líquido	-373.454,19	0,014	-394.530,46	0,015	4,07%
	Patrimônio Líquido	-26.170.292,75		-26.564.823,21		
Grau de Alavancagem Financeira	ROE	0,014	-0,915	0,015	-0,886	-3,10%
	ROA	-0,016		-0,017		



Informações Financeiras

Pertinente a posição patrimonial das Recuperandas, em outubro/23, as demonstrações foram apresentadas separadamente e de forma agrupada. Na posição agrupada, destaca-se a variação em **Adiantamentos (22,84%)**, **Contas a Pagar (5,08%)** e **Obrigações Fiscais (6,64%)**. Em relação ao resultado das Recuperandas, nota-se que todas apuraram **Prejuízo no Exercício** e apenas as Recuperandas Dispar, ELM e Top Farma reduziram seus prejuízos em relação a competência anterior, sendo em **71,91%**, **82,85%** e **64,71%**, respectivamente.



O **Retorno Sobre o Ativo**, em inglês, Return on Asset – ROA, evidencia a obtenção de lucro/prejuízo em relação aos investimentos (ativos) realizados na empresa, deste modo a rentabilidade do negócio é proporcional ao capital investido na atividade.

O **Retorno Sobre o Patrimônio Líquido**, em inglês, Return on Equity – ROE, demonstra o lucro/prejuízo alcançado pela empresa na gestão dos recursos próprios (patrimônio líquido), evidenciando o retorno obtido pelos acionistas.

O **Grau de Alavancagem Financeira** é um indicador que aponta o grau de risco do qual a empresa está submetida, ou seja, quanto mais dívidas a empresa contrai, maior é o grau de alavancagem.

Em análise aos índices de rentabilidade, verifica-se que, apesar do saldo positivo no ROE, este derivou de sua base de cálculo utilizar valores negativos, sendo o prejuízo do exercício e patrimônio líquido. Ressalta-se ainda que o prejuízo também culminou no resultado negativo do ROA e Grau de Alavancagem Financeira.

Informações Financeiras

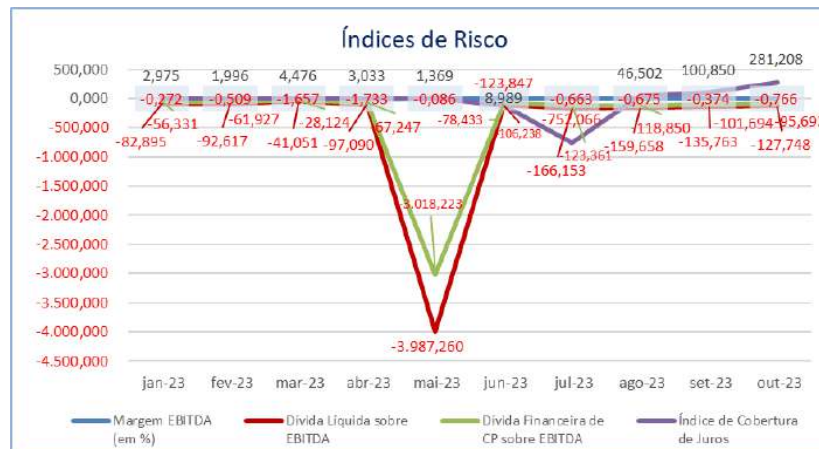
Pertinente a posição patrimonial das Recuperandas, em outubro/23, as demonstrações foram apresentadas separadamente e de forma agrupada. Na posição agrupada, destaca-se a variação em **Adiantamentos (22,84%)**, **Contas a Pagar (5,08%)** e **Obrigações Fiscais (6,64%)**. Em relação ao resultado das Recuperandas, nota-se que todas apuraram **Prejuízo no Exercício** e apenas as Recuperandas Dispar, ELM e Top Farma reduziram seus prejuízos em relação a competência anterior, sendo em **71,91%**, **82,85%** e **64,71%**, respectivamente.

Índices de Risco						
Indicador Financeiro	Fórmula	Set-23	Índice	Out-23	Índice	VH
Margem EBITDA	EBITDA	-369.042,51	-0,374	-392.217,36	-0,766	104,71%
	Receita Líquida	986.275,06		512.055,13		
Dívida Líquida sobre EBITDA	Dívida Líquida	50.102.193,64	-135,763	50.104.877,92	-127,748	-5,90%
	EBITDA	-369.042,51		-392.217,36		
Dívida Líquida de Curto Prazo sobre EBITDA	Dívida Líquida de Curto Prazo	37.529.327,56	-101,694	37.532.011,84	-95,692	-5,90%
	EBITDA	-369.042,51		-392.217,36		
Índice de Cobertura de Juros	EBIT	-370.112,52	100,850	-392.217,36	281,208	178,84%
	Juros Passivos	-3.669,92		-1.394,76		



Informações Financeiras

Pertinente a posição patrimonial das Recuperandas, em outubro/23, as demonstrações foram apresentadas separadamente e de forma agrupada. Na posição agrupada, destaca-se a variação em **Adiantamentos (22,84%)**, **Contas a Pagar (5,08%)** e **Obrigações Fiscais (6,64%)**. Em relação ao resultado das Recuperandas, nota-se que todas apuraram **Prejuízo no Exercício** e apenas as Recuperandas Dispar, ELM e Top Farma reduziram seus prejuízos em relação a competência anterior, sendo em **71,91%**, **82,85%** e **64,71%**, respectivamente.



A **Margem EBITDA**, em português, Margem LAJIDA (lucro antes de juros, impostos, depreciação e amortização), é resultante do EBITDA em relação a Receita obtida no período, em suma, ela fornece uma visão clara da lucratividade operacional da empresa. Quanto maior, melhor.

Os **Índices de Dívida Líquida** (curto e longo prazo) sobre EBITDA relaciona as dívidas contraídas pela empresa em relação ao EBITDA, diante disto, os índices demonstram o quanto a empresa precisa aumentar sua lucratividade operacional para conseguiria quitar suas dívidas. Quanto menor, melhor.

O **Índice de Cobertura de Juros** relaciona o EBIT, em português, LAJIR (lucro antes de juros e tributos) com as Despesas com Juros, ele mensura a capacidade da empresa em honrar com o pagamento dos juros passivos. Quanto maior, melhor.

No mês de outubro/23 nota-se que a maioria dos índices apresentaram resultados negativos, estes decorrem da apuração de Prejuízo no Exercício. Concomitante ao exposto, a Recuperanda ainda apresenta um grau elevado de endividamento, a ser superado no decorrer da Recuperação Judicial.

5. ENDIVIDAMENTO

5.1 CREDORES SUJEITOS A RECUPERAÇÃO JUDICIAL

5.2 CREDORES NÃO SUJEITOS A RECUPERAÇÃO JUDICIAL



Endividamento

No momento da distribuição do pedido de Recuperação Judicial, as Recuperandas apresentaram relação nominal de credores, em consonância ao art. 51, III LFRJ, na qual perfaz o montante total de **R\$ 291.457.350,85**, porém, após apresentação da relação do art. 7º, §2º, da Lei 11.101/2005, restou apresentado o passivo de **R\$ 195.584.379,79**. Ademais, quanto aos créditos não concursais, constatou-se sua existência na natureza tributária, trabalhista, alienação e cessão fiduciária e de pós ajuizamento, que totalizaram **R\$ 248.496.214,48**, ambos verificados em outubro/2023.

5.1 CREDORES SUJEITOS A RECUPERAÇÃO JUDICIAL

No momento da distribuição do pedido de Recuperação Judicial, as Recuperandas apresentaram relação nominal de credores, em consonância ao art. 51, III LFRJ, na qual perfaz o montante total de **R\$ 291.457.350,85 (duzentos e noventa e um milhões quatrocentos e cinquenta e sete mil trezentos e cinquenta reais e oitenta e cinco centavos)**. Ademais, ao mov. 292, a Administradora Judicial apresentou a Relação de Credores elaborada nos termos do art. 7º, §2º, da LFRJ, na qual perfaz o importe de **R\$195.584.379,79 (cento e noventa e cinco milhões quinhentos e oitenta e quatro mil trezentos e setenta e nove reais e setenta e nove centavos)**. A seguir, apresenta-se a composição do crédito concursal da relação por classe de credores:

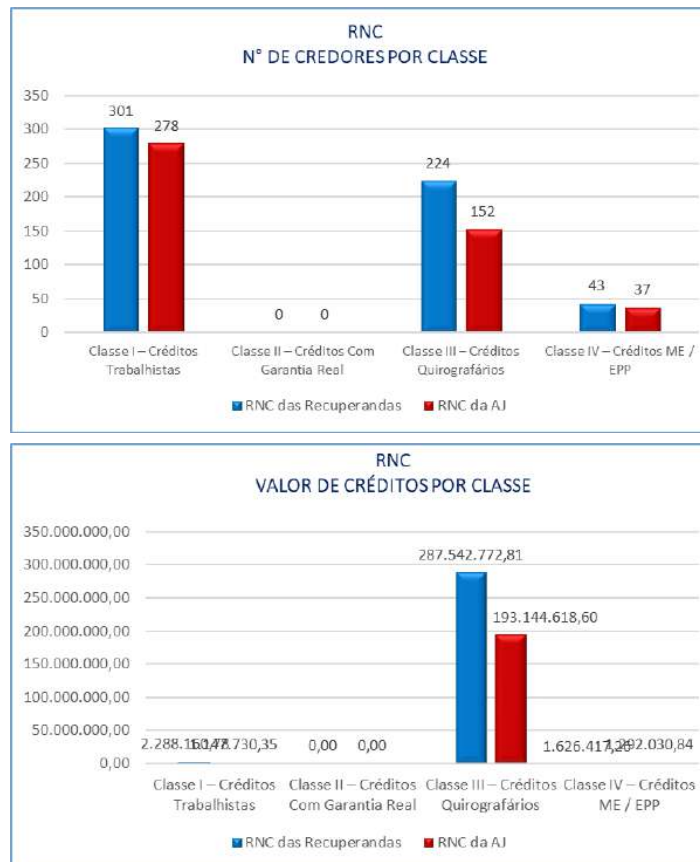
Classe	Moeda	RNC das Recuperandas		RNC da AJ (art. 7º, §2º, LFRJ)	
		Nº de Credores	Valor	Nº de Credores	Valor
Classe I – Créditos Trabalhistas	BRL	301	2.288.160,78	278	1.147.730,35
Classe II – Créditos Com Garantia Real	BRL	-	-	-	-
Classe III – Créditos Quirografários	BRL	224	287.542.772,81	152	193.144.618,60
Classe IV – Créditos ME / EPP	BRL	43	1.626.417,26	37	1.292.030,84
Total		568	291.457.350,85	467	195.584.379,79

Fonte: Relação de Credores apresentada pelas Recuperandas, ao mov. 37, e Relação de Credores da AJ ao mov. 292.



Endividamento

No momento da distribuição do pedido de Recuperação Judicial, as Recuperandas apresentaram Relação Nominal de Credores, em consonância ao art. 51, III LFRJ, na qual perfaz o montante total de **R\$ 291.457.350,85**, porém, após apresentação da relação do art. 7º, §2º, da Lei 11.101/2005, restou apresentado o passivo de **R\$ 195.584.379,79**. Ademais, quanto aos créditos não concursais, constatou-se sua existência na natureza tributária, trabalhista, alienação e cessão fiduciária e de pós ajuizamento, que totalizaram **R\$ 248.496.214,48**, ambos verificados em outubro/2023.

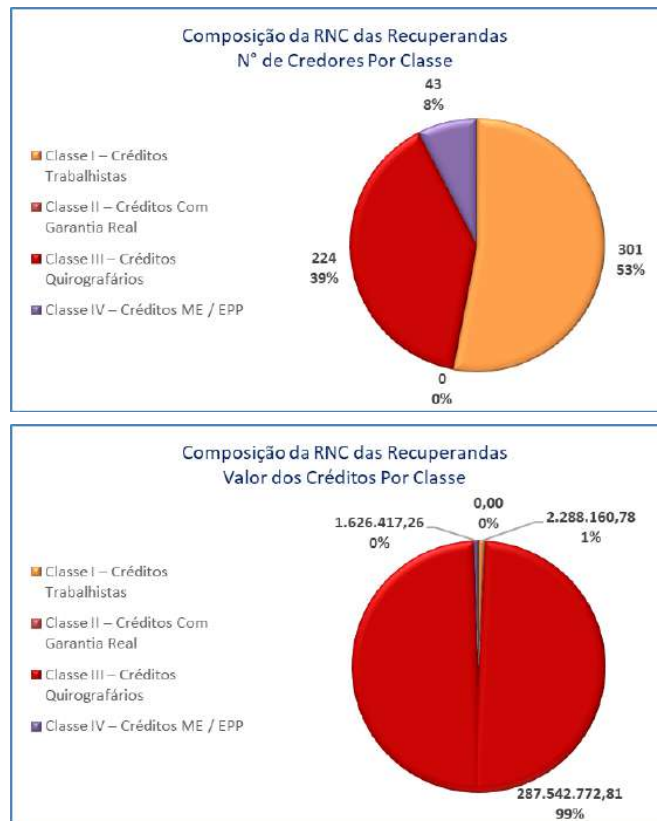


Fonte: Relação de Credores apresentada pelas Recuperandas, ao mov. 37, e Relação de Credores da AJ ao mov. 292.



Endividamento

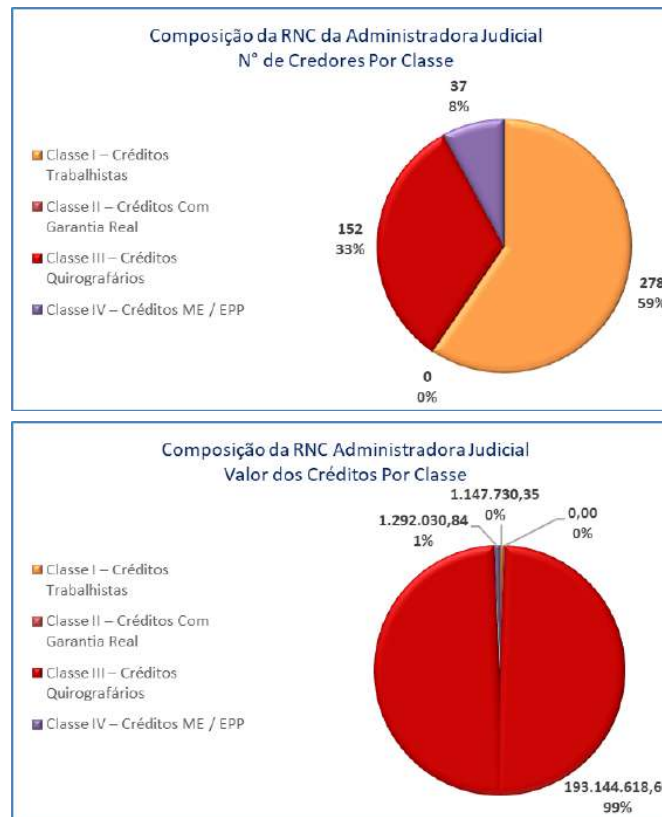
No momento da distribuição do pedido de Recuperação Judicial, as Recuperandas apresentaram Relação Nominal de Credores, em consonância ao art. 51, III LFRJ, na qual perfaz o montante total de **R\$ 291.457.350,85**, porém, após apresentação da relação do art. 7º, §2º, da Lei 11.101/2005, restou apresentado o passivo de **R\$ 195.584.379,79**. Ademais, quanto aos créditos não concursais, constatou-se sua existência na natureza tributária, trabalhista, alienação e cessão fiduciária e de pós ajuizamento, que totalizaram **R\$ 248.496.214,48**, ambos verificados em outubro/2023.



Fonte: Relação de credores da Recuperanda mov. 37.

Endividamento

No momento da distribuição do pedido de Recuperação Judicial, as Recuperandas apresentaram Relação Nominal de Credores, em consonância ao art. 51, III LFRJ, na qual perfaz o montante total de **R\$ 291.457.350,85**, porém, após apresentação da relação do art. 7º, §2º, da Lei 11.101/2005, restou apresentado o passivo de **R\$ 195.584.379,79**. Ademais, quanto aos créditos não concursais, constatou-se sua existência na natureza tributária, trabalhista, alienação e cessão fiduciária e de pós ajuizamento, que totalizaram **R\$ 248.496.214,48**, ambos verificados em outubro/2023.



Fonte: Relação de Credores da AJ mov. 292.



Endividamento

No momento da distribuição do pedido de Recuperação Judicial, as Recuperandas apresentaram Relação Nominal de Credores, em consonância ao art. 51, III LFRJ, na qual perfaz o montante total de **R\$ 291.457.350,85**, porém, após apresentação da relação do art. 7º, §2º, da Lei 11.101/2005, restou apresentado o passivo de **R\$ 195.584.379,79**. Ademais, quanto aos créditos não concursais, constatou-se sua existência na natureza tributária, trabalhista, alienação e cessão fiduciária e de pós ajuizamento, que totalizaram **R\$ 248.496.214,48**, ambos verificados em outubro/2023.

5.2 CREDORES NÃO SUJEITOS A RECUPERAÇÃO JUDICIAL

No mês em análise, as Recuperandas informaram os credores que ostentam natureza extraconcursal, de modo que, esta Administradora Judicial solicitou a relação completa destes credores (não concursais) para elaboração da presente relação, oportunidade em que restou informado a existência dos seguintes débitos, conforme discriminado infra:

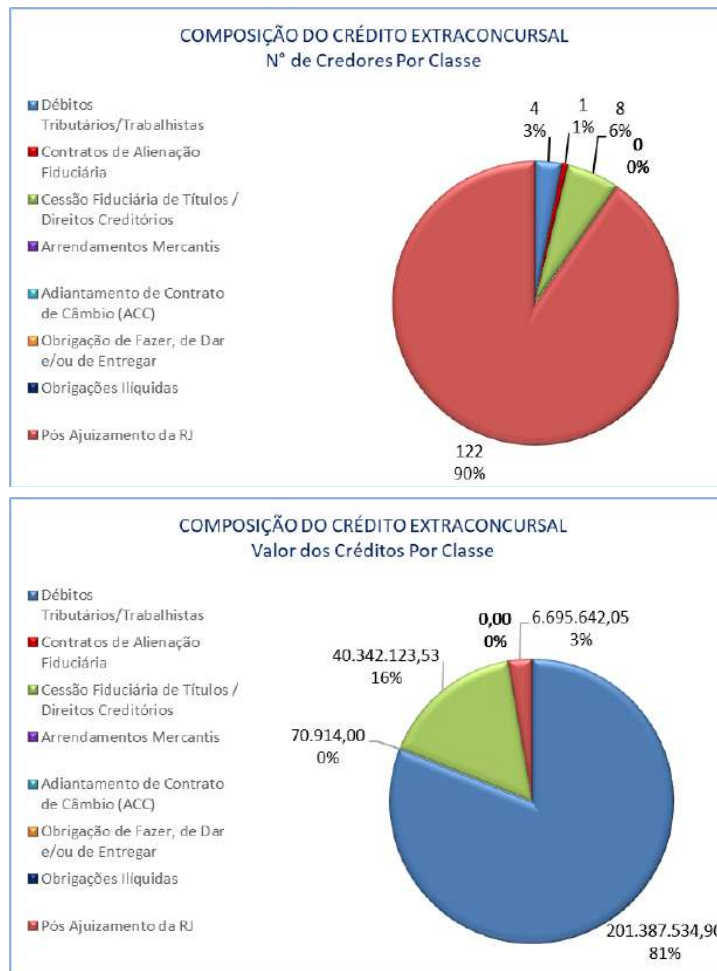
Natureza do Crédito Extraconcursal	Moeda	Nº de Credores	Valor
Débitos Tributários/Trabalhistas	BRL	4	201.387.534,90
Contratos de Alienação Fiduciária	BRL	1	70.914,00
Cessão Fiduciária de Títulos / Direitos Creditórios	BRL	8	40.342.123,53
Arrendamentos Mercantis	BRL	-	0,00
Adiantamento de Contrato de Câmbio (ACC)	BRL	-	0,00
Obrigação de Fazer, de Dar e/ou de Entregar	BRL	-	0,00
Obrigações Ilíquidas	BRL	-	0,00
Pós Ajuizamento da RJ	BRL	122	6.695.642,05
Total		135	248.496.214,48

Fonte: GRUPO DP4 - Informações das Recuperandas - 31/10/2023.



Endividamento

No momento da distribuição do pedido de Recuperação Judicial, as Recuperandas apresentaram Relação Nominal de Credores, em consonância ao art. 51, III LFRJ, na qual perfaz o montante total de **R\$ 291.457.350,85**, porém, após apresentação da relação do art. 7º, §2º, da Lei 11.101/2005, restou apresentado o passivo de **R\$ 195.584.379,79**. Ademais, quanto aos créditos não concursais, constatou-se sua existência na natureza tributária, trabalhista, alienação e cessão fiduciária e de pós ajuizamento, que totalizaram **R\$ 248.496.214,48**, ambos verificados em outubro/2023.



Fonte: Informações fornecidas pelas Recuperandas.



Endividamento

No momento da distribuição do pedido de Recuperação Judicial, as Recuperandas apresentaram Relação Nominal de Credores, em consonância ao art. 51, III LFRJ, na qual perfaz o montante total de **R\$ 291.457.350,85**, porém, após apresentação da relação do art. 7º, §2º, da Lei 11.101/2005, restou apresentado o passivo de **R\$ 195.584.379,79**. Ademais, quanto aos créditos não concursais, constatou-se sua existência na natureza tributária, trabalhista, alienação e cessão fiduciária e de pós ajuizamento, que totalizaram **R\$ 248.496.214,48**, ambos verificados em outubro/2023.

5.2.1 Débitos Tributários

As Recuperandas apresentaram informações de débitos Trabalhistas e Tributários no montante de **R\$ 201.387.534,90 (duzentos e um milhões trezentos e oitenta e sete mil quinhentos e trinta e quatro reais)**, junto as esferas Estadual, Federal e Municipal, conforme tabela descritiva abaixo:

GRUPO	DESCRIÇÃO	AIKON	AZUL	DISPAR	TOP FARMA	V.E.V.	TOTAL
		VALOR	VALOR	VALOR	VALOR	VALOR	VALOR
OBRIGAÇÕES TRABALHISTAS E PREVIDENCIÁRIAS	FGTS A Recolher	27.846,68	31.153,78	432.882,39	108.661,67	44.426,84	644.971,36
	INSS A Recolher	163.991,86	243.131,38	2.003.428,27	558.421,40	216.444,67	3.185.417,58
	IRRF A Recolher	24.813,79	12.600,76	310.772,43	53.651,72	18.939,01	420.777,71
Total Obrigações Trab. e Previd.		216.652,33	286.885,92	2.747.083,09	720.734,79	279.810,52	4.251.166,65
GRUPO	DESCRIÇÃO	VALOR	VALOR	VALOR	VALOR	VALOR	VALOR
OBRIGAÇÕES TRIBUTÁRIAS	IRPJ E CSLL A Recolher	0,00	0,00	459.026,15	2.407,50	0,00	461.433,65
	CSLL A Recolher	0,00	247,80	109.337,69	23.723,55	172,63	133.481,67
	PIS/COFINS/CSLL A Recolher	0,00	0,00	0,00	4.923,97	0,00	4.923,97
	ISS A Recolher	2,26	61,86	177.577,47	7,16	49,08	177.697,83
	CSRF A Recolher	0,00	0,00	68.807,20	31.359,10	0,00	100.166,30
	ICMS A Recolher/ST/ DIFAL	160.261,77	407.935,92	153.179.783,45	1.408.367,38	2.268.289,36	157.424.637,88
	Parcelamento ICMS	3.829,38	0,00	472.713,78	9.463,11	16.206,56	502.212,83
	Parcelamento IRPJ E CSLL	0,00	0,00	119.050,52	601.650,00	0,00	720.700,52
	INSS S/ Nota Fiscal	0,00	28.425,87	0,00	0,00	18.070,45	46.496,32
	IRRF S/ Nota Fiscal	1.446,63	158,34	32.086,36	11.196,38	154,68	45.042,39
	IRRF Sobre Aluguel	8.817,42	0,00	0,00	0,00	0,00	8.817,42
	Denuncia E/Ou Auto De Infração	0,00	0,00	0,00	0,00	17.623.301,10	17.623.301,10
	Débitos Estaduais Em Dívida Ativa	0,00	0,00	19.887.456,37	0,00	0,00	19.887.456,37
Total Obrigações Tributárias		174.357,46	436.829,79	174.505.838,99	2.093.098,15	19.926.243,86	197.136.368,25
Total Débitos Grupo DP4		391.009,79	723.715,71	177.252.922,08	2.813.832,94	20.206.054,38	201.387.534,90

Fonte: Informações apresentadas pelas Recuperandas.

Endividamento

No momento da distribuição do pedido de Recuperação Judicial, as Recuperandas apresentaram Relação Nominal de Credores, em consonância ao art. 51, III LFRJ, na qual perfaz o montante total de **R\$ 291.457.350,85**, porém, após apresentação da relação do art. 7º, §2º, da Lei 11.101/2005, restou apresentado o passivo de **R\$ 195.584.379,79**. Ademais, quanto aos créditos não concursais, constatou-se sua existência na natureza tributária, trabalhista, alienação e cessão fiduciária e de pós ajuizamento, que totalizaram **R\$ 248.496.214,48**, ambos verificados em outubro/2023.

5.2.2 Contratos de alienação fiduciária

Na competência de outubro/23, no que tange aos créditos garantidos por alienação fiduciária, as Recuperandas apresentaram uma relação com os dados que seguem infra. Ressalta-se que há mais valores a serem informados neste tópico, entretanto, a contabilidade das Recuperandas está realizando uma conciliação com os credores para apurar o saldo efetivamente em aberto, deste modo, estes débitos não serão relacionados neste descritivo até a apresentação dos valores corretos, com a finalidade de demonstrar apenas informações fidedignas.

Devedor	Credor	CNPJ	Tipo de Documento	Número	Valor Garantido Por Alienação Fiduciária
Dispar Distribuidora de Medicamentos LTDA	Banco Bradesco S.A.	60.746.948/0001-12	Cédula de Crédito Bancário	4657053	70.914,00
Total de Créditos Alienação Fiduciária					70.914,00

Fonte: Informações apresentadas pelas Recuperandas.

5.2.3 Cessão fiduciária de títulos/direitos creditórios

Na competência de outubro/23, no que tange aos créditos garantidos por cessão fiduciária, as Recuperandas apresentaram uma relação com os dados que seguem infra. Ressalta-se que há mais valores a serem informados neste tópico, entretanto, a contabilidade das Recuperandas está realizando uma conciliação com os credores para apurar o saldo efetivamente em aberto, deste modo, estes débitos não serão relacionados neste descritivo até a apresentação dos valores corretos, com a finalidade de demonstrar apenas informações fidedignas.

Devedor	Credor	CNPJ	Tipo de Documento	Número	Valor Garantido Por Cessão Fiduciária
Dispar Distribuidora de Medicamentos LTDA	Banco Bradesco S.A.	60.746.948/0001-12	Cédula de Crédito Bancário	237/36457177	700.000,00
Dispar Distribuidora de Medicamentos LTDA	Banco China	07.450.604/0001-89	Cédula de Crédito Bancário	1301563-0	1.068.948,73
Dispar Distribuidora de Medicamentos LTDA	Banco Industrial do Brasil S.A.	31.895.683/0001-16	Cédula de Crédito Bancário	3556-22	2.022.068,66
Dispar Distribuidora de Medicamentos LTDA	Banco Santander S.A.	90.400.888/0001-42	Cédula de Crédito Bancário	270201219	2.129.544,07
Dispar Distribuidora de Medicamentos LTDA	Banco Santander S.A.	90.400.888/0001-44	Cédula de Crédito Bancário	270548116	1.716.292,44



Endividamento

No momento da distribuição do pedido de Recuperação Judicial, as Recuperandas apresentaram Relação Nominal de Credores, em consonância ao art. 51, III LFRJ, na qual perfaz o montante total de **R\$ 291.457.350,85**, porém, após apresentação da relação do art. 7º, §2º, da Lei 11.101/2005, restou apresentado o passivo de **R\$ 195.584.379,79**. Ademais, quanto aos créditos não concursais, constatou-se sua existência na natureza tributária, trabalhista, alienação e cessão fiduciária e de pós ajuizamento, que totalizaram **R\$ 248.496.214,48**, ambos verificados em outubro/2023.

Devedor	Credor	CNPJ	Tipo de Documento	Número	Valor Garantido Por Cessão Fiduciária
Dispar Distribuidora de Medicamentos LTDA	Banco Sofisa S.A.	60.889.128/0001-80	Cédula de Crédito Bancário	CAP 15258-1	2.751.157,36
Dispar Distribuidora de Medicamentos LTDA	Banco Sofisa S.A.	60.889.128/0001-80	Cédula de Crédito Bancário	PMT 17337-1	674.948,17
Dispar Distribuidora de Medicamentos LTDA	Banco Sofisa S.A.	60.889.128/0001-80	Cédula de Crédito Bancário	PMT 18689-7	1.119.569,53
Dispar Distribuidora de Medicamentos LTDA	Banco Sofisa S.A.	60.889.128/0001-80	Cédula de Crédito Bancário	PMT 25211-6	1.871.649,39
Dispar Distribuidora de Medicamentos LTDA	Fundo de Investimentos em Direitos Creditorios Empirica IOSAN	19.388.423/0001-59	Cédula de Crédito Bancário	5728309	477.639,00
Dispar Distribuidora de Medicamentos LTDA	STARS BANK Fundo de Investimento em Direitos Creditorios LP	42.700.626/0001-50	Cédula de Crédito Bancário	5736102	547.753,09
Dispar Distribuidora de Medicamentos LTDA	STARS BANK Fundo de Investimento em Direitos Creditorios LP	42.700.626/0001-50	Cédula de Crédito Bancário	5736103	523.721,88
Dispar Distribuidora de Medicamentos LTDA	STARS BANK Fundo de Investimento em Direitos Creditorios LP	42.700.626/0001-50	Cédula de Crédito Bancário	5736104	525.490,99
Dispar Distribuidora de Medicamentos LTDA	STARS BANK Fundo de Investimento em Direitos Creditorios LP	42.700.626/0001-50	Cédula de Crédito Bancário	5736106	553.825,46
Dispar Distribuidora de Medicamentos LTDA	STARS BANK Fundo de Investimento em Direitos Creditorios LP	42.700.626/0001-50	Cédula de Crédito Bancário	5745238	582.221,80



Endividamento

No momento da distribuição do pedido de Recuperação Judicial, as Recuperandas apresentaram Relação Nominal de Credores, em consonância ao art. 51, III LFRJ, na qual perfaz o montante total de **R\$ 291.457.350,85**, porém, após apresentação da relação do art. 7º, §2º, da Lei 11.101/2005, restou apresentado o passivo de **R\$ 195.584.379,79**. Ademais, quanto aos créditos não concursais, constatou-se sua existência na natureza tributária, trabalhista, alienação e cessão fiduciária e de pós ajuizamento, que totalizaram **R\$ 248.496.214,48**, ambos verificados em outubro/2023.

Devedor	Credor	CNPJ	Tipo de Documento	Número	Valor Garantido Por Cessão Fiduciária
Dispar Distribuidora de Medicamentos LTDA	STARS BANK Fundo de Investimento em Direitos Creditórios LP	42.700.626/0001-50	Cédula de Crédito Bancário	5745238	848.827,41
Dispar Distribuidora de Medicamentos LTDA	STARS BANK Fundo de Investimento em Direitos Creditórios LP	42.700.626/0001-50	Cédula de Crédito Bancário	5745277	286.150,64
Dispar Distribuidora de Medicamentos LTDA	STARS BANK Fundo de Investimento em Direitos Creditórios LP	42.700.626/0001-50	Cédula de Crédito Bancário	5745272	587.805,80
Dispar Distribuidora de Medicamentos LTDA	STARS BANK Fundo de Investimento em Direitos Creditórios LP	42.700.626/0001-50	Cédula de Crédito Bancário	5745247	588.634,53
Dispar Distribuidora de Medicamentos LTDA	STARS BANK Fundo de Investimento em Direitos Creditórios LP	42.700.626/0001-50	Cédula de Crédito Bancário	5745250	854.796,96
Dispar Distribuidora de Medicamentos LTDA	STARS BANK Fundo de Investimento em Direitos Creditórios LP	42.700.626/0001-50	Cédula de Crédito Bancário	5745253	1.100.274,94
Dispar Distribuidora de Medicamentos LTDA	STARS BANK Fundo de Investimento em Direitos Creditórios LP	42.700.626/0001-50	Cédula de Crédito Bancário	736750	1.078.004,46
Dispar Distribuidora de Medicamentos LTDA	STARS BANK Fundo de Investimento em Direitos Creditórios LP	42.700.626/0001-50	Cédula de Crédito Bancário	745209	1.010.003,10



Endividamento

No momento da distribuição do pedido de Recuperação Judicial, as Recuperandas apresentaram Relação Nominal de Credores, em consonância ao art. 51, III LFRJ, na qual perfaz o montante total de **R\$ 291.457.350,85**, porém, após apresentação da relação do art. 7º, §2º, da Lei 11.101/2005, restou apresentado o passivo de **R\$ 195.584.379,79**. Ademais, quanto aos créditos não concursais, constatou-se sua existência na natureza tributária, trabalhista, alienação e cessão fiduciária e de pós ajuizamento, que totalizaram **R\$ 248.496.214,48**, ambos verificados em outubro/2023.

Devedor	Credor	CNPJ	Tipo de Documento	Número	Valor Garantido Por Cessão Fiduciária
Dispar Distribuidora de Medicamentos LTDA	STARS BANK Fundo de Investimento em Direitos Creditórios LP	42.700.626/0001-50	Cédula de Crédito Bancário	745211	1.010.003,10
Dispar Distribuidora de Medicamentos LTDA	STARS BANK Fundo de Investimento em Direitos Creditórios LP	42.700.626/0001-50	Cédula de Crédito Bancário	745212	1.010.003,10
Dispar Distribuidora de Medicamentos LTDA	STARS BANK Fundo de Investimento em Direitos Creditórios LP	42.700.626/0001-50	Cédula de Crédito Bancário	745213	1.010.003,10
Dispar Distribuidora de Medicamentos LTDA	STARS BANK Fundo de Investimento em Direitos Creditórios LP	42.700.626/0001-50	Cédula de Crédito Bancário	745215	1.010.003,10
Dispar Distribuidora de Medicamentos LTDA	STARS BANK Fundo de Investimento em Direitos Creditórios LP	42.700.626/0001-50	Cédula de Crédito Bancário	745216	1.010.003,10
Dispar Distribuidora de Medicamentos LTDA	STARS BANK Fundo de Investimento em Direitos Creditórios LP	42.700.626/0001-50	Cédula de Crédito Bancário	745217	1.010.003,10
Dispar Distribuidora de Medicamentos LTDA	STARS BANK Fundo de Investimento em Direitos Creditórios LP	42.700.626/0001-50	Cédula de Crédito Bancário	729980	454.022,21



Endividamento

No momento da distribuição do pedido de Recuperação Judicial, as Recuperandas apresentaram Relação Nominal de Credores, em consonância ao art. 51, III LFRJ, na qual perfaz o montante total de **R\$ 291.457.350,85**, porém, após apresentação da relação do art. 7º, §2º, da Lei 11.101/2005, restou apresentado o passivo de **R\$ 195.584.379,79**. Ademais, quanto aos créditos não concursais, constatou-se sua existência na natureza tributária, trabalhista, alienação e cessão fiduciária e de pós ajuizamento, que totalizaram **R\$ 248.496.214,48**, ambos verificados em outubro/2023.

Devedor	Credor	CNPJ	Tipo de Documento	Número	Valor Garantido Por Cessão Fiduciária
Dispar Distribuidora de Medicamentos LTDA	STARS BANK Fundo de Investimento em Direitos Creditórios LP	42.700.626/0001-50	Cédula de Crédito Bancário	729981	736.210,44
Dispar Distribuidora de Medicamentos LTDA	STARS BANK Fundo de Investimento em Direitos Creditórios LP	42.700.626/0001-50	Cédula de Crédito Bancário	733917	720.549,50
Dispar Distribuidora de Medicamentos LTDA	STARS BANK Fundo de Investimento em Direitos Creditórios LP	42.700.626/0001-50	Cédula de Crédito Bancário	733918	721.921,77
Dispar Distribuidora de Medicamentos LTDA	STARS BANK Fundo de Investimento em Direitos Creditórios LP	42.700.626/0001-50	Cédula de Crédito Bancário	734978	600.130,92
Dispar Distribuidora de Medicamentos LTDA	STARS BANK Fundo de Investimento em Direitos Creditórios LP	42.700.626/0001-50	Cédula de Crédito Bancário	733919	723.302,60
Dispar Distribuidora de Medicamentos LTDA	STARS BANK Fundo de Investimento em Direitos Creditórios LP	42.700.626/0001-50	Cédula de Crédito Bancário	743003	513.502,00
Dispar Distribuidora de Medicamentos LTDA	STARS BANK Fundo de Investimento em Direitos Creditórios LP	42.700.626/0001-50	Cédula de Crédito Bancário	745099	675.553,61



Endividamento

No momento da distribuição do pedido de Recuperação Judicial, as Recuperandas apresentaram Relação Nominal de Credores, em consonância ao art. 51, III LFRJ, na qual perfaz o montante total de **R\$ 291.457.350,85**, porém, após apresentação da relação do art. 7º, §2º, da Lei 11.101/2005, restou apresentado o passivo de **R\$ 195.584.379,79**. Ademais, quanto aos créditos não concursais, constatou-se sua existência na natureza tributária, trabalhista, alienação e cessão fiduciária e de pós ajuizamento, que totalizaram **R\$ 248.496.214,48**, ambos verificados em outubro/2023.

Devedor	Credor	CNPJ	Tipo de Documento	Número	Valor Garantido Por Cessão Fiduciária
Dispar Distribuidora de Medicamentos LTDA	STARS BANK Fundo de Investimento em Direitos Creditórios LP	42.700.626/0001-50	Cédula de Crédito Bancário	742991	515.004,13
Dispar Distribuidora de Medicamentos LTDA	STARS BANK Fundo de Investimento em Direitos Creditórios LP	42.700.626/0001-50	Cédula de Crédito Bancário	745098	677.501,09
Dispar Distribuidora de Medicamentos LTDA	STARS BANK Fundo de Investimento em Direitos Creditórios LP	42.700.626/0001-50	Cédula de Crédito Bancário	746309	618.001,80
Top Farma Distribuidora de Medicamentos LTDA	Banco Sofisa S.A.	60.889.128/0001-80	Cédula de Crédito Bancário	PAF 08978-6	2.757.007,30
VeV Comércio de Medicamentos LTDA	Banco Safra S.A.	58.160.789/0001-28	Cédula de Crédito Bancário	4027532	950.069,15
Total de Créditos Cessão Fiduciária					40.342.123,53

Fonte: Informações apresentadas pelas Recuperandas.

5.2.4 Arrendamentos mercantis

Até o presente momento, com base nas informações apresentadas pelas Recuperandas, não foram identificados créditos não sujeitos a recuperação judicial dessa natureza.

5.2.5 Adiantamento de contrato de câmbio (ACC)

Até o presente momento, com base nas informações apresentadas pelas Recuperandas, não foram identificados créditos não sujeitos a recuperação judicial dessa natureza.



Endividamento

No momento da distribuição do pedido de Recuperação Judicial, as Recuperandas apresentaram Relação Nominal de Credores, em consonância ao art. 51, III LFRJ, na qual perfaz o montante total de **R\$ 291.457.350,85**, porém, após apresentação da relação do art. 7º, §2º, da Lei 11.101/2005, restou apresentado o passivo de **R\$ 195.584.379,79**. Ademais, quanto aos créditos não concursais, constatou-se sua existência na natureza tributária, trabalhista, alienação e cessão fiduciária e de pós ajuizamento, que totalizaram **R\$ 248.496.214,48**, ambos verificados em outubro/2023.

5.2.6 Créditos pós ajuizamento da Recuperação Judicial

Pertinente aos créditos com fato gerador posterior a data do pedido de Recuperação Judicial, o Grupo Recuperando apresentou informações de débitos no montante de **R\$ 6.695.642,05 (seis milhões seiscentos e noventa e cinco mil seiscentos e quarenta e dois reais e cinco centavos)**, a saber:


	AIKON	AZUL	DISPAR	TOP FARMA	V.E.V.	TOTAL
DESCRIÇÃO	VALOR	VALOR	VALOR	VALOR	VALOR	VALOR
Despesas Administrativas	6.026,27	35.000,00	2.648.508,88	285.019,00	5.995,69	2.980.549,84
Despesas Tributárias	0,00	0,00	1.953,00	0,00	0,00	1.953,00
Despesas Com Serviços de Terceiros	78.301,52	4.390,10	941.291,10	364.067,21	169.867,97	1.557.917,90
Despesas Com Vendas	1.608,93	0,00	125.567,72	6.435,76	9.653,58	143.265,99
Despesas Com Pessoal	1.500,00	0,00	213.692,43	4.300,00	3.335,12	222.827,55
Despesas Com Transportes	0,00	21.210,00	105.671,76	0,00	0,00	126.881,76
Despesas Fixas	5.413,86	3.080,26	44.710,74	18.880,36	0,00	72.085,22
Contas A Pagar	2.202,60	0,00	238.340,98	16.767,10	2.349,92	259.660,60
Fornecedores	5.641,11	33.003,28	1.226.649,06	2.940,00	2.266,74	1.270.500,19
Precatório	0,00	0,00	60.000,00	0,00	0,00	60.000,00
Total Débitos Grupo DP4	100.694,29	96.683,64	5.606.385,67	698.409,43	193.469,02	6.695.642,05

Fonte: Informações apresentadas pelas Recuperandas.



6. PLANO DE RECUPERAÇÃO JUDICIAL

6.1 PLANO DE RECUPERAÇÃO JUDICIAL
6.2 PROPOSTA DE PAGAMENTO



Documento assinado digitalmente, conforme MP nº 2.200-2/2001, Lei nº 11.419/2006, resolução do Projudi, do TJPR/OE
Validação deste em <https://projudi.tjpr.jus.br/projudi/> - Identificador: PJYEG WHHLK 9ZJ68 QSHFD

Plano de Recuperação Judicial

No período em apreço foi apresentado nos autos o Plano de Recuperação Judicial pelas Recuperandas, ao mov. 222.2, expondo os meios de recuperação que pretende adotar visando o soerguimento da empresa, nos termos do art. 50 c/c art. 53, I, ambos da Lei de Recuperação de Empresas.

6.1 PLANO DE RECUPERAÇÃO JUDICIAL

No período em análise, foi apresentado nos autos o Plano de Recuperação Judicial pelas Recuperandas, ao mov. 222, expondo os meios de recuperação que pretende adotar visando o soerguimento da empresa, nos termos do art. 50 c/c art. 53, I, ambos da Lei de Recuperação de Empresas. Segue a síntese dos referidos meios:

- a) Diante da absoluta falta de capital para a disponibilização imediata do pagamento dos créditos, utiliza-se da carência e da concessão de prazos das obrigações devidas, com redução progressiva, proporcional e negocial de valores devidos, conforme previsto no art. 50, inciso I da Lei 11.101/05;
- b) Modificação dos órgãos administrativos da empresa, com corte nas despesas em geral, visando agilidade na tomada de decisões, conforme art. 50, inciso IV da Lei 11.101/05;
- c) Equalização de encargos financeiros relativos a financiamentos, transação desses valores, conforme se vê no art. 50, incisos IX e XII, da Lei 11.101/05;
- d) Encerramento de atividades em Unidades Produtivas deficitárias.



Plano de Recuperação Judicial

No período em apreço foi apresentado nos autos o Plano de Recuperação Judicial pelas Recuperandas, ao mov. 222.2, expondo os meios de recuperação que pretende adotar visando o soerguimento da empresa, nos termos do art. 50 c/c art. 53, I, ambos da Lei de Recuperação de Empresas.

6.2 PROPOSTA DE PAGAMENTO

Consoante Plano de Recuperação Judicial apresentado ao mov. 222 dos autos recuperacionais, apresenta-se, na sequência, uma síntese da forma de pagamento proposta, por classe de credores:

Classe	Subclasse	Parcela Inicial	Carência (Exceto a Parcela Inicial)	Prazo para Pagamento	Correção Monetária	Deságio
Classe I Créditos Trabalhistas	Até 5 salários-mínimos, vencidos nos 3 (três) meses anteriores ao pedido da RJ	Em até 30 (trinta) dias a contar da aprovação do PRJ	Não foi estabelecida carência para início dos pagamentos	O PRJ dispõe que os credores serão pagos em até 30 (trinta) dias contados da aprovação do PRJ	Poupança + juros de 2% A.A.	-
	Acima de 5 salários-mínimos	Em até 12 (doze) meses a contar da decisão que homologar o PRJ	Não foi estabelecida carência para início dos pagamentos	O PRJ dispõe que os credores serão pagos em até 12 (doze) meses da aprovação do PRJ	Poupança + juros de 2% A.A.	-
Classe II Créditos Com Garantia Real	-	Último dia útil do 48º mês subsequente ao encerramento dos pagamentos destinados a Classe I.	48 (quarenta e oito) meses	20 anos com parcelas mensais consecutivas	Poupança + juros de 2% A.A.	89 % (oitenta e nove por cento)
Classe III Créditos Quirografários	-	Último dia útil do 60º mês subsequente ao encerramento dos pagamentos destinados a Classe I ou 72º mês subsequente ao término dos pagamentos destinados a Classe I, caso seja constituída a Classe II	60 (sessenta) meses, ou se constituída classe II, 72 (setenta e dois) meses	20 anos com parcelas mensais consecutivas	Poupança + juros de 2% A.A.	89 % (oitenta e nove por cento)
Classe IV Créditos ME / EPP	-	Último dia útil do 1º mês subsequente ao término do pagamento da Classe I	1 (um) mês	10 anos com parcelas mensais consecutivas	Poupança + juros de 2% A.A.	75 % (setenta e cinco por cento)

Plano de Recuperação Judicial

No período em apreço foi apresentado nos autos o Plano de Recuperação Judicial pelas Recuperandas, ao mov. 222.2, expondo os meios de recuperação que pretende adotar visando o soerguimento da empresa, nos termos do art. 50 c/c art. 53, I, ambos da Lei de Recuperação de Empresas.

Classe	Subclasse		Parcela Inicial	Carência (Exceto a Parcela Inicial)	Prazo para Pagamento	Correção Monetária	Deságio
Credores Colaboradores	Agentes Financeiros		Após a homologação do Plano de Recuperação Judicial	Sem carência	Retenção 1% ao mês do crédito listado em novas operações	Taxas de Mercado a serem negociadas	-
	Fornecedores	Modalidade 1 (Créditos listados acima de R\$ 12.000.000,00)	120 (cento e vinte) dias após a homologação do PRJ	120 (cento e vinte) dias após a homologação do PRJ	66 (sessenta e seis) meses	Poupança + juros de 2% A.A.	-
		Modalidade 2 (Créditos listados entre R\$ 5.000.000,00 e R\$ 11.999.999,99)	120 (cento e vinte) dias após a homologação do PRJ	120 (cento e vinte) dias após a homologação do PRJ	54 (cinquenta e quatro) meses	Poupança + juros de 2% A.A.	-
		Modalidade 3 (Créditos listados entre R\$ 1.000.000,00 e R\$ 4.999.999,99)	120 (cento e vinte) dias após a homologação do PRJ	120 (cento e vinte) dias após a homologação do PRJ	42 (quarenta e dois) meses	Poupança + juros de 2% A.A.	-
		Modalidade 4 (Créditos listados entre R\$ 400.000,00 e R\$ 999.999,99)	120 (cento e vinte) dias após a homologação do PRJ	120 (cento e vinte) dias após a homologação do PRJ	24 (vinte e quatro) meses	Poupança + juros de 2% A.A.	-
		Modalidade 5 (Créditos listados entre R\$ 100.000,00 e R\$ 399.999,99)	120 (cento e vinte) dias após a homologação do PRJ	120 (cento e vinte) dias após a homologação do PRJ	18 (dezoito) meses	Poupança + juros de 2% A.A.	-
		Modalidade 6 (Créditos listados entre R\$ 50.000,00 e R\$ 99.999,99)	120 (cento e vinte) dias após a homologação do PRJ	120 (cento e vinte) dias após a homologação do PRJ	12 (doze) meses	Poupança + juros de 2% A.A.	-
		Modalidade 7 (Créditos listados entre R\$ 0 e R\$ 99.999,99)	120 (cento e vinte) dias após a homologação do PRJ	120 (cento e vinte) dias após a homologação do PRJ	6 (seis) meses	Poupança + juros de 2% A.A.	-

Fonte: Plano de Recuperação Judicial (mov. 222)



7. INFORMAÇÕES PROCESSUAIS

- 7.1 DADOS PROCESSUAIS
- 7.2 ANDAMENTO PROCESSUAL
- 7.3 RECURSOS
- 7.4 INCIDENTES PROCESSUAIS
- 7.4 CRONOGRAMA PROCESSUAL



Documento assinado digitalmente, conforme MP nº 2.200-2/2001, Lei nº 11.419/2006, resolução do Projudi, do TJPR/OE
Validação deste em <https://projudi.tjpr.jus.br/projudi/> - Identificador: PJYEG WHHLK 9ZJ68 QSHFD

Informações Processuais

No período em análise, ocorreram diversas movimentações relevantes nos autos de recuperação judicial, das quais se destaca a manifestação Administradora Judicial que abordou quanto a manifestação de mov. 571 do Estado do Paraná, oportunidade em que concluiu que a penhora havida sob o precatório requisitório nº 900500/2015 – TJPR, nos autos de execução fiscal nº 0007971-24.2016.8.16.0044, não se trata do direito creditório pertencente a Recuperanda Dispar, bem como, não se localizou no incidente mencionado alhures qualquer penhora realizada no precatório na quota parte de titularidade da Recuperanda, não se vislumbrando impedimentos à alienação pretendida.

7.1 DADOS PROCESSUAIS

Nos termos da Recomendação nº 72 do CNJ, apresenta-se na sequência um apontamento sobre a duração dos prazos processuais, considerando-se em dias corridos para todas as respostas:

Item da Recomendação 72	Descrição do Item	Resposta	Referência
Item 2.3.1	A devedora é: () empresa de pequeno porte EPP; () microempresa (ME); () empresa média; () empresa grande; (X) grupos de empresas ; () empresário individual	Vev Comercio De Medicamentos LTDA, Dispar Distribuidora De Medicamentos LTDA EPP, Dispar Distribuidora De Medicamentos LTDA FILIAL 1, DISPAR DISTRIBUIDORA DE MEDICAMENTOS LTDA FILIAL 2, Dispar Distribuidora De Medicamentos LTDA FILIAL 3, Dispar Distribuidora De Medicamentos LTDA FILIAL 4, Dispar Distribuidora De Medicamentos LTDA FILIAL 5, Azul Farma Distribuidora De Medicamentos LTDA, Aikon Comércio De Medicamentos LTDA EPP e E.L.M. Participacoes LTDA	Mov. 1.1
Item 2.3.2	Houve litisconsórcio ativo: (X) sim () não. 11 litisconsortes ativos e o Plano de recuperação foi (X) unitário () individualizado		Mov. 1.1 e mov. 222
Item 2.3.3	Os documentos que instruíram a petição inicial indicaram o valor do passivo: tributário (X) sim () não / demais créditos excluídos da RJ: () sim (x) não	Foi juntada relação de credores referente ao passivo tributário, todavia não restou localizada informações pertinentes aos créditos excluídos da Recuperação Judicial.	M o v s . 3 7 . 4 3 , 3 7 . 1 9 8 , 3 7 . 2 3 5 , 3 7 . 3 8 5 , 37.501 e 37.530
Item 2.3.4	Houve realização de constatação prévia: () sim (x) não		-



Informações Processuais

No período em análise, ocorreram diversas movimentações relevantes nos autos de recuperação judicial, das quais se destaca a manifestação Administradora Judicial que abordou quanto a manifestação de mov. 571 do Estado do Paraná, oportunidade em que concluiu que a penhora havida sob o precatório requisitório nº 900500/2015 – TJPR, nos autos de execução fiscal nº 0007971-24.2016.8.16.0044, não se trata do direito creditório pertencente a Recuperanda Dispar, bem como, não se localizou no incidente mencionado alhures qualquer penhora realizada no precatório na quota parte de titularidade da Recuperanda, não se vislumbrando impedimentos à alienação pretendida.

Item da Recomendação 72	Descrição do Item	Resposta	Referência
Item 2.3.5	O processamento foi deferido (X) sim () não (Em caso positivo, em quanto tempo? () dias desde a distribuição da inicial. Houve emenda da inicial? (X) sim () não (Em caso negativo, em se tratando de litisconsorte, indicar: () indeferimento para todos os litisconsortes; () indeferimento para ____ (indicar número) litisconsortes, indicar fundamento legal para indeferimento)	Houve o deferimento do processamento da presente Recuperação Judicial para todos os litisconsortes ativos, todavia restou assinalado na decisão que a Requerente E.L.M. Participações LTDA, deveria apresentar documentos complementares sob pena de extinção do processo em relação a esta.	Mov. 42
Item 2.3.6.1	Qual o tempo decorrido entre: a distribuição da inicial e a relação de credores elaborada pelo administrador judicial: 106 dias	Decorreram-se 106 (cento e seis) dias entre a distribuição da inicial (02/03/2023) e a apresentação da relação de credores pela AJ (16/06/2023).	Mov. 1 e mov. 292
Item 2.3.6.2	Qual o tempo decorrido entre: a decisão de deferimento do processamento e a relação de credores elaborada pelo administrador judicial: 79 dias	Decorreram-se 79 (setenta e nove) dias entre a distribuição da inicial (29/03/2023) e a apresentação da relação de credores pela AJ (16/06/2023).	Mov. 42 e mov. 292
Item 2.3.6.3	Qual o tempo decorrido entre: a distribuição da inicial e a realização da primeira assembleia de credores para deliberar sobre o plano de recuperação: ____ (indicar número)	Evento não ocorrido.	-
Item 2.3.6.4	Qual o tempo decorrido entre: a distribuição da inicial e a aprovação do plano de recuperação pela assembleia de credores: ____ (indicar número)	Evento não ocorrido.	-

Informações Processuais

No período em análise, ocorreram diversas movimentações relevantes nos autos de recuperação judicial, das quais se destaca a manifestação Administradora Judicial que abordou quanto a manifestação de mov. 571 do Estado do Paraná, oportunidade em que concluiu que a penhora havida sob o precatório requisitório nº 900500/2015 – TJPR, nos autos de execução fiscal nº 0007971-24.2016.8.16.0044, não se trata do direito creditório pertencente a Recuperanda Dispar, bem como, não se localizou no incidente mencionado alhures qualquer penhora realizada no precatório na quota parte de titularidade da Recuperanda, não se vislumbrando impedimentos à alienação pretendida.

Item da Recomendação 72	Descrição do Item	Resposta	Referência
Item 2.3.6.5	Qual o tempo decorrido entre: a distribuição da inicial e a aprovação ou rejeição do plano de recuperação judicial pela assembleia de credores: ____ (indicar número)	Evento não ocorrido.	-
Item 2.3.6.6	Qual o tempo decorrido entre: a distribuição da inicial e a concessão da recuperação judicial (homologação do plano); ____ dias (indicar número)	Evento não ocorrido.	-
Item 2.3.6.7	Qual o tempo decorrido entre: a distribuição da inicial e a convalidação em falência: em caso de plano rejeitado pela assembleia de credores; ____ dias (indicar número) e em caso de recuperação judicial concedida; ____ dias (indicar número)	Evento não ocorrido.	-
Item 2.3.6.8	Qual o tempo decorrido entre: a distribuição da inicial até a apresentação do quadro geral de credores; ____ dias (indicar número)	Evento não ocorrido.	-
Item 2.3.6.9	Qual o tempo decorrido entre: a duração da suspensão prevista no art. 6º, § 4º, da Lei 11.101/05; ____ (indicar número)	Evento não ocorrido.	-
Item 2.3.6.10	O tempo decorrido desde a distribuição da inicial e extinção da recuperação judicial (quando não convalidada em falência); ____ dias (indicar número)	Evento não ocorrido.	-
Item 2.3.7	Aprovação do plano de recuperação judicial ocorreu na forma prevista no art. 58 §1º da Lei 11.101/05 (cram down): () sim () não	Evento não ocorrido.	-



Informações Processuais

No período em análise, ocorreram diversas movimentações relevantes nos autos de recuperação judicial, das quais se destaca a manifestação Administradora Judicial que abordou quanto a manifestação de mov. 571 do Estado do Paraná, oportunidade em que concluiu que a penhora havida sob o precatório requisitório nº 900500/2015 – TJPR, nos autos de execução fiscal nº 0007971-24.2016.8.16.0044, não se trata do direito creditório pertencente a Recuperanda Dispar, bem como, não se localizou no incidente mencionado alhures qualquer penhora realizada no precatório na quota parte de titularidade da Recuperanda, não se vislumbrando impedimentos à alienação pretendida.

Item da Recomendação 72	Descrição do Item	Resposta	Referência
Item 2.3.8	Houve recurso contra a decisão que concedeu a recuperação judicial: () sim () não. Em caso positivo, o plano foi: () mantido integralmente () mantido em parte () anulado	Evento não ocorrido.	-
Item 2.3.9	Houve a apresentação de plano especial na forma prevista nos arts. 70 e ss. da Lei 11.101/05 (quando aplicável): () sim (x) não	Não houve apresentação de plano especial pelas Recuperandas.	Mov. 222
Item 2.3.10	Houve a realização de leilão para venda de filial ou UPI na forma prevista no art. 60 da Lei 11.101/05: () sim () não	Evento não ocorrido.	-
Item 2.3.10.1	Em caso positivo, sobre o item 2.3.10, o leilão foi realizado: () antes () depois () antes e depois (se mais de um leilão e em diferentes momentos da assembleia geral de credores para deliberação do plano de recuperação	Evento não ocorrido.	-
Item 2.3.10.2	Em caso positivo, sobre o item 2.3.10, houve recurso contra a decisão que deferiu ou indeferiu a alienação de filial ou UPI: () sim () não	Evento não ocorrido.	-
Item 2.3.10.3	Em caso positivo, sobre o item 2.3.10, na hipótese de recurso, a realização do leilão foi: () autorizada () rejeitada	Evento não ocorrido.	-
Item 2.3.11	Houve a alienação de bens na forma prevista no art. 66 da Lei 11.101/05: () sim () não (Em caso positivo, a alienação foi realizada: () antes () depois () antes e depois (se mais de uma alienação e em diferentes momentos da assembleia geral de credores para deliberação do plano de recuperação)	Evento não ocorrido.	-



Informações Processuais

No período em análise, ocorreram diversas movimentações relevantes nos autos de recuperação judicial, das quais se destaca a manifestação Administradora Judicial que abordou quanto a manifestação de mov. 571 do Estado do Paraná, oportunidade em que concluiu que a penhora havida sob o precatório requisitório nº 900500/2015 – TJPR, nos autos de execução fiscal nº 0007971-24.2016.8.16.0044, não se trata do direito creditório pertencente a Recuperanda Dispar, bem como, não se localizou no incidente mencionado alhures qualquer penhora realizada no precatório na quota parte de titularidade da Recuperanda, não se vislumbrando impedimentos à alienação pretendida.

Item da Recomendação 72	Descrição do Item	Resposta	Referência
Item 2.3.12	Houve a concessão de financiamento ao devedor aprovado pelo Juízo no curso da recuperação judicial: () sim () não (Em caso positivo, houve a outorga de garantia real () sim () não) e (Em caso de outorga, a garantia constituída foi () alienação fiduciária () cessão fiduciária () hipoteca () penhor () outro direito real de garantia)	Evento não ocorrido.	-
Item 2.3.13	Houve pedido de modificação do plano após a concessão de recuperação judicial () sim () não	Evento não ocorrido.	-
Item 2.3.13.1	Em caso positivo, sobre o item 2.3.13, o pedido foi formulado: ____ (indicar número) dias contados da distribuição da inicial e (indicar número) dias contados da concessão da recuperação judicial	Evento não ocorrido.	-
Itens 2.3.13.2 e 2.3.13.3	Em caso positivo, sobre o item 2.3.13, o plano modificativo foi: () aprovado () rejeitado e em quanto tempo a contar da sua apresentação o plano de recuperação modificativo foi aprovado ou rejeitado: ____ (indicar número) dias	Evento não ocorrido.	-
Item 2.3.14	Indique a razão da convolação da recuperação judicial em falência: [inserir campo de texto] (ex: não apresentação do plano de recuperação judicial no prazo legal, descumprimento do plano de recuperação judicial etc.).	Evento não ocorrido.	-
Item 2.3.15	Houve fixação de honorários mensais ao Administrador Judicial: (x) sim () não (Em caso positivo, indicar o valor mensal da remuneração)	Os honorários da AJ foram fixados na decisão de mov. 241.	Mov. 241



Informações Processuais

No período em análise, ocorreram diversas movimentações relevantes nos autos de recuperação judicial, das quais se destaca a manifestação Administradora Judicial que abordou quanto a manifestação de mov. 571 do Estado do Paraná, oportunidade em que concluiu que a penhora havida sob o precatório requisitório nº 900500/2015 – TJPR, nos autos de execução fiscal nº 0007971-24.2016.8.16.0044, não se trata do direito creditório pertencente a Recuperanda Dispar, bem como, não se localizou no incidente mencionado alhures qualquer penhora realizada no precatório na quota parte de titularidade da Recuperanda, não se vislumbrando impedimentos à alienação pretendida.

Item da Recomendação 72	Descrição do Item	Resposta	Referência
Item 2.3.15.2	Indicar o valor total da remuneração fixada ao Administrador Judicial: 3,5% sobre o valor total dos créditos listados na RNC das Recuperandas.	Os honorários da AJ foram fixados na decisão de mov. 241.	Mov. 241

7.2 ANDAMENTO PROCESSUAL

O Grupo Recuperando ajuizou seu pedido de Recuperação Judicial no dia 02/03/2023, ocorrendo durante o período sob análise os seguintes atos processuais nos autos:

Data	Evento	Mov.
09/10/2023	Manifestação Administradora Judicial que abordou a manifestação de mov. 571 do Estado do Paraná, oportunidade em que concluiu que a penhora havida sob o precatório requisitório nº 900500/2015 – TJPR, nos autos de execução fiscal nº 0007971-24.2016.8.16.0044, não se trata do direito creditório pertencente a Recuperanda Dispar, bem como, não se localizou no incidente mencionado alhures qualquer penhora realizada no precatório na quota parte de titularidade da Recuperanda, não se vislumbrando impedimentos à alienação pretendida. Por fim, quanto ao pedido de prorrogação do stay period pelas Recuperandas, a AJ não apresentou oposição a dilação pelo prazo de 180 (cento e oitenta) dias ou até o encerramento da AGC, o que ocorrer primeiro.	671
10/10/2023	Manifestação Município de São José dos Pinhais reiterando o contido na petição de mov. 570.1 e dando ciência ao mov. 620.1.	714
19/10/2023	Juntada de ofício do 2º Tabelionato de Protesto de Títulos de Campo Grande/MS informando a sustação de títulos vinculados aos CNPJ's das Recuperandas.	720
24/10/2023	Manifestação Falcon Comercio de Artigos Esportivos Ltda requerendo a expedição de Certidão Explicativa na qual informe o valor do crédito da peticionante, com o objetivo de que a referida certidão seja apresentada como garantia em um processo de execução do qual a peticionante integra o polo passivo.	723
25/10/2023	Juntada de ofício do 2º Tabelionato de Protesto de Títulos de Campo Grande/MS informando a sustação de novos títulos vinculados aos CNPJ's das Recuperandas.	725
29/10/2023	Manifestação do Estado do Espírito Santo, ocasião em que requereu seja realizada a penhora do crédito ora pendente de execução, consubstanciado nas CDA's nº 6832/2023 e nº 6838/2023 no rosto dos autos do processo de recuperação judicial.	727
30/10/2023	Juntada de ofício do 3º Tabelionato de Protesto de Títulos de Campo Grande/MS informando a sustação de títulos vinculados aos CNPJ's das Recuperandas.	729 e 730

Informações Processuais

No período em análise, ocorreram diversas movimentações relevantes nos autos de recuperação judicial, das quais se destaca a manifestação Administradora Judicial que abordou quanto a manifestação de mov. 571 do Estado do Paraná, oportunidade em que concluiu que a penhora havida sob o precatório requisitório nº 900500/2015 - TJPR, nos autos de execução fiscal nº 0007971-24.2016.8.16.0044, não se trata do direito creditório pertencente a Recuperanda Dispar, bem como, não se localizou no incidente mencionado alhures qualquer penhora realizada no precatório na quota parte de titularidade da Recuperanda, não se vislumbrando impedimentos à alienação pretendida.

7.3 RECURSOS

Além dos autos de Recuperação Judicial, tramitam ou tramitaram neste juízo ou instâncias superiores, contra as Recuperandas outros autos, quais sejam:

Processo	Partes	Situação
Agravo de Instrumento autos nº 0027782-58.2023.8.16.0000	China Construction Bank (Brasil) Banco Múltiplo S/A X Grupo DP4	A Agravante interpôs Agravo de Instrumento contra a decisão de mov. 42 que deferiu o processamento da Recuperação Judicial em favor do Grupo Recuperando, determinou a suspensão dos protestos e apontamentos nos órgãos de proteção ao crédito, bem como deferiu a consolidação substancial do grupo. Assim, o Agravante pugnou pela reforma da decisão, bem como a atribuição de efeito suspensivo ao recurso interposto. Em decisão monocrática de mov. 79, restou indeferida a liminar requerida pelo Agravante, uma vez que entendeu o D. Desembargador estarem ausentes os requisitos necessários para sua concessão. Em andamento.
Agravo de Instrumento autos nº 0028007-78.2023.8.16.0000 AI	Itaú Unibanco S/A X Grupo DP4	A Agravante interpôs Agravo de Instrumento contra a decisão de mov. 42 que deferiu o processamento da Recuperação Judicial concedido em favor do Grupo Recuperando, determinou a suspensão dos protestos e apontamentos nos órgãos de proteção ao crédito, bem como deferiu a consolidação substancial do grupo. Assim, o Agravante pugnou pela reforma da decisão, bem como a atribuição de efeito suspensivo ao recurso interposto. Em decisão monocrática de mov. 76, restou indeferida a liminar requerida pelo Agravante, uma vez que entendeu o D. Desembargador estarem ausentes os requisitos necessários para sua concessão. Em andamento.
Agravo de Instrumento autos nº 0055252-64.2023.8.16.0000 AI	Itaú Unibanco S/A X Grupo DP4	A Agravante interpôs Agravo de Instrumento contra a decisão de mov. 461 que deferiu o pedido de incorporação formulado pelo Grupo Recuperando. Assim, o banco Agravante pugnou pela reforma da decisão, alegando, em síntese, que não foram observados os requisitos necessários para que ocorressem as incorporações pleiteadas, bem como que não consta cláusula específica autorizando tal medida no PRJ apresentado pelo Grupo DP4. Em andamento.



Informações Processuais

No período em análise, ocorreram diversas movimentações relevantes nos autos de recuperação judicial, das quais se destaca a manifestação Administradora Judicial que abordou quanto a manifestação de mov. 571 do Estado do Paraná, oportunidade em que concluiu que a penhora havida sob o precatório requisitório nº 900500/2015 – TJPR, nos autos de execução fiscal nº 0007971-24.2016.8.16.0044, não se trata do direito creditório pertencente a Recuperanda Dispar, bem como, não se localizou no incidente mencionado alhures qualquer penhora realizada no precatório na quota parte de titularidade da Recuperanda, não se vislumbrando impedimentos à alienação pretendida.

7.4 INCIDENTES PROCESSUAIS

Além dos autos de Recuperação Judicial, tramitam de forma incidental, envolvendo a Recuperanda, outras ações relacionadas, sendo elas:

Processo	Partes	Situação
Impugnação de Crédito nº 0018917-73.2023.8.16.0185	Grupo DP4 X Banco Paulista S/A	Impugnação de crédito promovida pelas Recuperandas requerendo em síntese que seja reconhecido que a cessão fiduciária de recebíveis não foi devidamente performada, retificando-se o quadro geral de credores para que o BANCO PAULISTA S/A passe a constar na Classe III – quirografária no montante correspondente a R\$ 4.750.000,00 (quatro milhões setecentos e cinquenta mil reais). Em andamento.
Impugnação de Crédito nº 0018919-43.2023.8.16.0185	Grupo DP4 X Banco Sofisa S/A	Impugnação de crédito promovida pelas Recuperandas requerendo em síntese que seja reconhecido que a cessão fiduciária de recebíveis não foi devidamente performada, retificando-se o quadro geral de credores para que o BANCO SOFISA S/A passe a constar na Classe III – quirografária no montante correspondente a R\$18.291.192,30 (dezoito milhões duzentos e noventa e um mil cento e noventa e dois reais e trinta centavos). Subsidiariamente, caso assim não entenda V. Exa., as Impugnantes requereram que seja o valor extraconcursal limitado a 20% sobre o valor da dívida, devendo o saldo remanescente ser incluso na classe III – quirografária, do quadro geral de credores. Em andamento.
Impugnação de Crédito nº 0018920-28.2023.8.16.0185	Maxinutri Suplementos Nutricionais Ltda X Grupo DP4	Impugnação de crédito promovida com o objetivo de retificar o quadro de credores, notadamente na Classe III – Créditos Quirografários, a fim de que passe a constar o crédito em favor da credora Maxinutri Suplementos Nutricionais Ltda (CNPJ nº 39.452.556/0001-54), no valor de R\$ 664.358,45 (seiscentos e sessenta e quatro mil trezentos e cinquenta e oito reais e quarenta e cinco centavos). Em andamento.
Impugnação de Crédito nº 0018916-88.2023.8.16.0185	Grupo DP4 X Banco Fibra S/A	Impugnação de crédito promovida pelas Recuperandas requerendo em síntese que seja reconhecido que a cessão fiduciária de recebíveis não foi devidamente performada, retificando-se a relação de credores para que o BANCO FIBRA S/A passe a constar na Classe III – quirografária no montante correspondente a R\$ 1.273.045,42 (um milhão, duzentos e setenta e três mil e quarenta e cinco reais e quarenta e dois centavos). Em andamento.

Informações Processuais

No período em análise, ocorreram diversas movimentações relevantes nos autos de recuperação judicial, das quais se destaca a manifestação Administradora Judicial que abordou quanto a manifestação de mov. 571 do Estado do Paraná, oportunidade em que concluiu que a penhora havida sob o precatório requisitório nº 900500/2015 - TJPR, nos autos de execução fiscal nº 0007971-24.2016.8.16.0044, não se trata do direito creditório pertencente a Recuperanda Dispar, bem como, não se localizou no incidente mencionado alhures qualquer penhora realizada no precatório na quota parte de titularidade da Recuperanda, não se vislumbrando impedimentos à alienação pretendida.

Processo	Partes	Situação
Impugnação de Crédito nº 0018903-89.2023.8.16.0185	Banco Daycoval S/A X Grupo DP4	Impugnação de crédito promovida com o objetivo de que seja declarado o crédito do Impugnante Banco Daycoval como extraconcursal, excluindo-o do rol de credores, com fundamento no artigo 49, § 3º, da Lei 11.101/05. Ao mov. 15.1, houve despacho em que se determinou a intimação da parte Impugnada, Administradora Judicial e Ministério Público para que apresentem manifestação. Em andamento.
Impugnação de Crédito nº 0018562-63.2023.8.16.0185	Banco Guanabara S/A X Grupo DP4	Impugnação de crédito promovida com o objetivo de retificar a relação nominal de credores, determinando-se a exclusão do crédito relacionado em nome do Credor Banco Guanabara, na medida em que o crédito decorrente da Nota Comercial Escritural de nº NC0000007 não se encontra sujeito aos efeitos da recuperação judicial, porquanto garantido por cessão fiduciária de direitos creditórios em valor superior ao aludido crédito. Consequentemente, o Credor requereu que o crédito de R\$ 4.227.912,66 (quatro milhões duzentos e vinte e sete mil novecentos e doze reais e sessenta e seis centavos), seja integralmente excluído da relação de credores da Recuperanda. Em andamento.
Impugnação de Crédito nº 0019031-12.2023.8.16.0185	IMEC - Indústria De Medicamentos Custódia Ltda X Grupo DP4	Impugnação de crédito, a fim de determinar a retificação do valor listado em favor da Impugnante, passando a constar o crédito no valor de R\$ 22.644,00 (vinte e dois mil, seiscentos e quarenta e quatro reais), na classe quirografários, nos termos do art. 41 e incisos da Lei 11.101/05. Em andamento.
Impugnação de Crédito nº 0019030-27.2023.8.16.0185	Falcon Distribuição, Armazenamento e Transportes S/A X Grupo DP4	Impugnação de crédito com o fito de retificar o crédito do Impugnante para o importe de R\$ 2.486.975,62 (dois milhões, quatrocentos e oitenta e seis mil, novecentos e setenta e cinco reais e sessenta e dois centavos), na classe III - Créditos Quirografários. Em andamento.
Impugnação de Crédito nº 0018918-58.2023.8.16.0185	Grupo DP4 X Banco Safra S/A	Impugnação de crédito promovida pelas Recuperandas requerendo em síntese que seja reconhecido que a cessão fiduciária de recebíveis não foi devidamente performada, retificando-se a relação de credores para que o BANCO FIBRA S/A passe a constar na Classe III - quirografia no montante correspondente a R\$ 2.300.795,68 (dois milhões trezentos mil setecentos e noventa e cinco reais e sessenta e oito centavos). Em andamento.





Informações Processuais

No período em análise, ocorreram diversas movimentações relevantes nos autos de recuperação judicial, das quais se destaca a manifestação Administradora Judicial que abordou quanto a manifestação de mov. 571 do Estado do Paraná, oportunidade em que concluiu que a penhora havia sob o precatório requisitório nº 900500/2015 – TJPR, nos autos de execução fiscal nº 0007971-24.2016.8.16.0044, não se trata do direito creditório pertencente a Recuperanda Dispar, bem como, não se localizou no incidente mencionado alhures qualquer penhora realizada no precatório na quota parte de titularidade da Recuperanda, não se vislumbrando impedimentos à alienação pretendida.

Processo	Partes	Situação
Impugnação de Crédito nº 0018921-13.2023.8.16.0185	Banco Santander Brasil S/A X Grupo DP4	Impugnação de crédito com o objetivo de requer a retificação da Relação Geral de Credores apresentada pelo AJ em atenção ao que determina o art. 7º, § 2º, da Lei 11.101/05, para excluir dos efeitos da Recuperação Judicial o saldo devedor de R\$ 181.872,33 decorrente das operações nº 000270201219 e 000270345421, uma vez que garantidas 100% (cem por cento) pela Cessão Fiduciária de Direitos Creditórios decorrentes de Duplicatas. Em andamento.
Impugnação de Crédito nº 0018550-49.2023.8.16.0185	Banco do Estado do Rio Grande do Sul X Grupo DP4	Impugnação na qual o Credor pleiteou a exclusão da totalidade dos seus créditos habilitados na relação nominal de credores, tendo em vista a não sujeição dos Créditos garantidos pela propriedade fiduciária de Cessão de Direitos Creditórios, nos termos do artigo 49, § 3º, da Lei 11.101/2005. Em andamento.
Impugnação de Crédito nº 0018915-06.2023.8.16.0185	Grupo DP4 X ABC Brasil S/A	Impugnação de crédito promovida pelas Recuperandas requerendo em síntese que seja reconhecido que a cessão fiduciária de recebíveis não foi devidamente performada, retificando-se a relação de credores para que o BANCO FIBRA S/A passe a constar na Classe III – quirografária no montante correspondente a R\$ 592.759,15 (quinhentos e noventa e dois mil, setecentos e cinquenta e nove reais e quinze centavos). Em andamento.
Impugnação de Crédito nº 0018561-78.2023.8.16.0185	Banco Votorantim S/A X Grupo DP4	Impugnação apresentada com o objetivo de excluir dos efeitos da Recuperação Judicial o crédito decorrente de 20% da operação Cédula de Crédito Bancário nº 10335466, eis que garantido por Cessão Fiduciária em Garantia de Direitos Creditórios, conforme art. 49, § 3º, da Lei n. 11.101/2005. Ainda requereu a submissão aos efeitos da Recuperação Judicial o crédito de R\$ 2.443.802,96 (dois milhões, quatrocentos e quarenta e três mil, oitocentos e dois reais e noventa e seis centavos) decorrente das operações Cédula de Crédito Bancário n. 10332038, assim como 80% da operação Cédula de Crédito Bancário n. 10335466, devendo ser arrolada na Classe III – Quirografária. Em andamento.
Impugnação de Crédito nº 0024608-68.2023.8.16.0185	Caixa Econômica Federal X Grupo DP4	Impugnação apresentada com o objetivo de excluir dos efeitos da Recuperação Judicial os créditos decorrentes das operações nºs 18.4265.737.0000007-86, 18.4265.767.0000035-82, 18.4265.737.0000013-24, 18.4265.737.0000008-67, eis que garantidos por Cessão Fiduciária em Garantia de Direitos Creditórios, conforme art. 49, § 3º, da Lei n. 11.101/2005. Em andamento.

Informações Processuais

No período em análise, ocorreram diversas movimentações relevantes nos autos de recuperação judicial, das quais se destaca a manifestação Administradora Judicial que abordou quanto a manifestação de mov. 571 do Estado do Paraná, oportunidade em que concluiu que a penhora havida sob o precatório requisitório nº 900500/2015 – TJPR, nos autos de execução fiscal nº 0007971-24.2016.8.16.0044, não se trata do direito creditório pertencente a Recuperanda Dispar, bem como, não se localizou no incidente mencionado alhures qualquer penhora realizada no precatório na quota parte de titularidade da Recuperanda, não se vislumbrando impedimentos à alienação pretendida.

 Eventos ocorridos
 Eventos Futuros

7.5 CRONOGRAMA PROCESSUAL

Data	Evento
02/03/2023	Pedido de medida cautelar preparatória antecedente ao pedido de recuperação judicial.
22/03/2023 e 28/03/2023	Emenda à Inicial – Pedido de Recuperação Judicial (art. 51 LFRJ)
29/03/2023	Deferimento do Processamento da Recuperação Judicial (art. 52 LFRJ)
17/04/2023	Publicação de Edital de deferimento do processamento da RJ no Diário de Justiça Eletrônico do TJPR (art. 52, §1º LFRJ)
31/03/2023	Assinatura do Termo de Compromisso pela Administradora Judicial (art. 33 LFRJ)
03/05/2023	Decurso do prazo para apresentação de Habilitações e Divergências de Créditos pelos Credores diretamente à Administradora Judicial (art. 7º, §1º LFRJ)
19/05/2023	Apresentação do Plano de Recuperação Judicial pelas Recuperandas (art. 53 LFRJ)
16/06/2023	Apresentação da Relação de Credores elaborada pela Administradora Judicial (art. 7º, §2º LFRJ)
02/08/2023	Publicação de Edital aviso de recebimento do PRJ e Relação de Credores do AJ no Diário de Justiça Eletrônico do TJPR (art. 53 e 7º, §2º LFRJ)
14/08/2023	Decurso do prazo para apresentação de Impugnação à Relação Nominal de Credores apresentada pela Administradora Judicial pelos Credores (art. 8º LFRJ)
02/09/2023	Decurso de prazo para apresentação de Objeções ao Plano de Recuperação Judicial pelos Credores (art. 55, parágrafo único LFRJ)
	Decurso de prazo de suspensão do curso da prescrição de ações e execuções contra as Recuperandas – 180 dias após o deferimento da RJ, salvo eventuais prorrogações (art. 6º, §4º LFRJ)
25/09/2023	Publicação do Edital de convocação para votação do PRJ em AGC (art. 56, §1º LFRJ)
	Homologação do Quadro Geral de Credores (art. 18 LFRJ)
	Homologação do Plano de Recuperação Judicial (art. 58 LFRJ)
	Término do período de fiscalização judicial (art. 61 LFRJ)



8. GLOSSÁRIO



Glossário

AGC – Assembleia Geral de Credores
AI – Agravo de Instrumento
AJ – Administradora Judicial
ART. – Artigo
CCB – Cédula de Crédito Bancário
DJE – Diário de Justiça Eletrônico
DES – Desembargador (a)
DRE – Demonstração de Resultado do Exercício
ED – Embargos de Declaração
EPP – Empresa de Pequeno Porte
ICMS – Imposto de Circulação sobre Mercadorias e Serviços
INC. – Inciso
Grupo Recuperando – Grupo DP4
LFRJ – Lei de Falência e Recuperação Judicial (Lei 11.101/2005)
LTDA – Limitada
ME – Microempresa
MM. – Meritíssimo
M – Milhão
MOV. - Movimentação
PERT – Programa Especial de Regularização Tributária
PGFN – Procuradoria Geral da Fazenda Nacional
QGC – Quadro Geral de Credores
RJ – Recuperação Judicial
Rel. – Relator (a)
Recuperandas – Grupo DP4
Resp – Recurso Especial
RMA – Relatório Mensal de Atividades
RNC – Relação Nominal de Credores
ROA – Retorno sobre ativo total
ROE - Retorno sobre patrimônio líquido
S. A. – Sociedade Anônima
STJ – Superior Tribunal de Justiça
TJPR – Tribunal de Justiça do Paraná
TJSP - Tribunal de Justiça de São Paulo
TRF – Tribunal Regional Federal
PRJ – Plano de Recuperação Judicial
§ - Parágrafo
TRF – Tribunal Regional Federal
PRJ – Plano de Recuperação Judicial




9. ANEXOS



Anexo I

FOTOS DA INSPEÇÃO FÍSICA


Durante o período sob análise – **setembro de 2023** – esta Administradora Judicial realizou inspeção física nas dependências da Recuperanda Dispar Distribuidora De Medicamentos Ltda. – EPP, no município de São José dos Pinhais/PR.



Anexo I


FOTOS DA INSPEÇÃO FÍSICA

Durante o período sob análise – **setembro de 2023** – esta Administradora Judicial realizou inspeção física nas dependências da filial da Recuperanda Dispar Distribuidora De Medicamentos Ltda. – EPP, no município de Nova Santa Rita/RS.



Anexo I FOTOS DA INSPEÇÃO FÍSICA

Durante o período sob análise – **setembro de 2023** – esta Administradora Judicial realizou inspeção física nas dependências da filial da Recuperanda Dispar Distribuidora De Medicamentos Ltda. – EPP, no município de Salto/SP.



Anexo I FOTOS DA INSPEÇÃO FÍSICA

Durante o período sob análise – **setembro de 2023** – esta Administradora Judicial realizou inspeção física nas dependências da filial da Recuperanda Dispar Distribuidora De Medicamentos Ltda. – EPP e da filial da Recuperanda VEV Comércio de Medicamentos Ltda, no município de Araquari/SC.



Anexo I

FOTOS DA INSPEÇÃO FÍSICA

Durante o período sob análise – **setembro de 2023** – esta Administradora Judicial realizou inspeção física nas dependências da Recuperanda Top Farma Distribuidora de Medicamentos Ltda – EPP.



**CURITIBA/PR**

Av. Cândido de Abreu, nº776, Sala 1306,
Ed. World Business, Centro Cívico
CEP 80.530-000
(41) 3206-2754 | (41) 99189-2968

MARINGÁ/PR

Av. Mauá, nº 2720, Sala 04,
Ed. Villaggio Di Itália, Zona 03
CEP 87.050-020
(44) 3226-2968 | (44) 99127-2968

SÃO PAULO/SP

Av. Paulista, nº 302 - 9º Andar
Ed. José Martins Borges - Bela Vista
CEP 01.310-000
(11) 3135-6549 | (11) 98797-8850

www.marquesadmjudicial.com.br

[f](#) [@](#) [v](#) /marquesadmjudicial



Documento assinado digitalmente, conforme MP nº 2.200-2/2001, Lei nº 11.419/2006, resolução do Projudi, do TJPR/OE
Validação deste em <https://projudi.tjpr.jus.br/projudi/> - Identificador: PJYEG WHHLK 9ZJ68 QSHFD